



UNA NUEVA HISTORIA

**ITJ**

INSTITUTO TLAXCALTECA  
DE LA JUVENTUD

# CUARTO TRIMESTRE 2023

CUENTA PÚBLICA | 2023  
ENTIDAD FEDERATIVA DE TLAXCALA  
AL 31 DE DICIEMBRE DE 2023



**ITJ**

INSTITUTO TLAXCALTECA  
DE LA JUVENTUD

# Información Programática

CUENTA PÚBLICA | 2023  
ENTIDAD FEDERATIVA DE TLAXCALA  
AL 31 DE DICIEMBRE DE 2023

SECTOR PARAESTATAL

Instituto Tlaxcalteca de la Juventud  
Sector Paraestatal  
Gasto por Categoría Programática  
Del 1 de enero de 2023 al 31 de diciembre de 2023

Concepto	Egresos					Subejercicio 8 = (3 - 4)
	Aprobado	Ampliaciones/ (Reducciones)	Modificado	Devengado	Pagado	
	1	2	3 = (1 + 2)	4	5	
<b>Programas</b>						
Subsidios: Sector Social y Privado o Entidades Federativas y Municipios						
Sujetos a Reglas de Operación						
Otros Subsidios						
Desempeño de las Funciones	9,192,943	4,546	9,197,489	7,878,868	7,862,207	1,318,621
Prestación de Servicios Públicos	9,192,943	4,546	9,197,489	7,878,868	7,862,207	1,318,621
Provisión de Bienes Públicos						
Planeación, seguimiento y evaluación de políticas públicas						
Promoción y fomento						
Regulación y supervisión						
Funciones de las Fuerzas Armadas (Únicamente Gobierno Federal)						
Específicos						
Proyectos de Inversión						
Administrativos y de Apoyo						
Apoyo al proceso presupuestario y para mejorar la eficiencia institucional						
Apoyo a la función pública y al mejoramiento de la gestión						
Operaciones ajenas						
Compromisos						
Obligaciones de cumplimiento de resolución jurisdiccional						
Desastres Naturales						
Obligaciones						
Pensiones y jubilaciones						
Aportaciones a la seguridad social						
Aportaciones a fondos de estabilización						
Aportaciones a fondos de inversión y reestructura de pensiones						
Programas de Gasto Federalizado (Gobierno Federal)						
Gasto Federalizado						
Participaciones a entidades federativas y municipios						
Costo financiero, deuda o apoyos a deudores y ahorradores de la banca						
Adeudos de ejercicios fiscales anteriores						
<b>Total del Gasto</b>	<b>9,192,943</b>	<b>4,546</b>	<b>9,197,489</b>	<b>7,878,868</b>	<b>7,862,207</b>	<b>1,318,621</b>

Programas y Proyectos de Inversión  
(Formato libre)

NOMBRE DEL PROYECTO O PROGRAMA	MUNICIPIO	DESCRIPCIÓN	IMPORTE AUTORIZADO
			0



## Indicadores de Resultados

## INFORME DE AVANCE POR PROYECTOS

DICIEMBRE DE 2023

EJE: BIENESTAR PARA TODOS, DESARROLLO ECONÓMICO Y MEDIO AMBIENTE E, GÉNERO E IGUALDAD, ESTADO DE DERECHO Y SEGURIDAD.

DEPENDENCIA / ENTIDAD	PROYECTO	NIVEL	INDICADOR	UNIDAD DE MEDIDA	FRECUENCIA DE MEDICIÓN	META ANUAL	META ACUMULADA		% AVANCE	
							PROGRAMADA	ALCANZADA	ANUAL	ACUMULADO
INSTITUTO TLAXCALTECA DE LA JUVENTUD	JUVENTUDES TRANSFORMADORAS	FIN	NUMERO DE JÓVENES ATENDIDOS POR ITJ DE 14 A 30 AÑOS	JOVEN	ANUAL	8391	8,391	13,160	100	157
		PROPÓSITO	NUMERO DE ACCIONES REALIZADAS POR ITJ EN JÓVENES DE 14 A 30 AÑOS	ACCIÓN	ANUAL	203	203	203	100	100

**INFORME DE AVANCE POR PROYECTOS  
DICIEMBRE DE 2023**

EJE: BIENESTAR PARA TODOS, DESARROLLO ECONÓMICO Y MEDIO AMBIENTE E, GÉNERO E IGUALDAD, ESTADO DE DERECHO Y SEGURIDAD.

DEPENDENCIA / ENTIDAD	PROYECTO	NIVEL	INDICADOR	UNIDAD DE MEDIDA	FRECUENCIA DE MEDICIÓN	META ANUAL	META ACUMULADA		% AVANCE	
							PROGRAMADA	ALCANZADA	ANUAL	ACUMULADO
INSTITUTO TLAXCALTECA DE LA JUVENTUD	JUVENTUDES TRANSFORMADORAS	COMPONENTE	NÚMERO DE FERIAS REALIZADAS	FERIA	SEMESTRAL	50	25	25	100	100
		COMPONENTE	NÚMERO DE TALLERES REALIZADOS	TALLER	SEMESTRAL	90	29	29	100	100
		COMPONENTE	NÚMERO DE ACCIONES DE PARTICIPACIÓN JUVENIL REALIZADAS	ACCIÓN	SEMESTRAL	64	30	34	100	100



## INFORME DE AVANCE POR PROYECTOS DICIEMBRE DE 2023

EJE: BIENESTAR PARA TODOS, DESARROLLO ECONÓMICO Y MEDIO AMBIENTE E, GÉNERO E IGUALDAD, ESTADO DE DERECHO Y SEGURIDAD.

DEPENDENCIA / ENTIDAD	PROYECTO	NIVEL	INDICADOR	UNIDAD DE MEDIDA	FRECUENCIA DE MEDICIÓN	META ANUAL	META ACUMULADA		% AVANCE	
							PROGRAMADA	ALCANZADA	ANUAL	ACUMULADO
INSTITUTO TLAXCALTECA DE LA JUVENTUD	JUVENTUDES TRANSFORMADORAS	ACTIVIDAD 1.1	NÚMERO DE FERIAS PARA PROMOVER LA EDUCACIÓN SEXUAL Y PREVENCIÓN DEL EMBARAZO REALIZADAS	FERIA	OTRO PERIODO	10	10	10	100	100
		ACTIVIDAD 1.2	NÚMERO DE FERIAS DE PREVENCIÓN DE ADICCIONES REALIZADAS	FERIA	OTRO PERIODO	10	10	10	100	100
		ACTIVIDAD 1.3	NÚMERO DE FERIAS PARA FORTALECER LA CULTURA DEMOCRÁTICA Y DERECHOS HUMANOS REALIZADAS	FERIA	OTRO PERIODO	10	10	10	100	100
		ACTIVIDAD 1.4	NÚMERO DE CARAVANAS TRANSVERSALES DE SERVICIOS PARA LA JUVENTUD REALIZADAS	CARAVANA	OTRO PERIODO	5	5	5	100	100
		ACTIVIDAD 1.5	NÚMERO DE CAMPAÑAS DE SERVICIOS INTEGRALES PARA EL DESARROLLO DE LA JUVENTUD REALIZADAS	CAMPAÑA	OTRO PERIODO	3	3	3	100	100
		ACTIVIDAD 1.6	NÚMERO DE CAMPAÑAS DE INCLUSIÓN Y EQUIDAD EDUCATIVA REALIZADAS	CAMPAÑA	OTRO PERIODO	5	5	5	100	100
		ACTIVIDAD 1.7	NÚMERO DE CAMPAÑAS DE SALUD REALIZADAS	CAMPAÑA	OTRO PERIODO	3	3	3	100	100
		ACTIVIDAD 1.8	NÚMERO DE FERIAS DE CIENCIA Y TECNOLOGÍA REALIZADAS	FERIA	OTRO PERIODO	3	3	3	100	100

**INFORME DE AVANCE POR PROYECTOS  
 DICIEMBRE DE 2023**

EJE: BIENESTAR PARA TODOS, DESARROLLO ECONÓMICO Y MEDIO AMBIENTE E, GÉNERO E IGUALDAD, ESTADO DE DERECHO Y SEGURIDAD.

DEPENDENCIA / ENTIDAD	PROYECTO	NIVEL	INDICADOR	UNIDAD DE MEDIDA	FRECUENCIA DE MEDICIÓN	META ANUAL	META ACUMULADA		% AVANCE	
							PROGRAMA	ALCANZADA	ANUAL	ACUMULADO
INSTITUTO TLAXCALTECA DE LA JUVENTUD	JUVENTUDES TRANSFORMADORAS	ACTIVIDAD 2.1	NÚMERO DE TALLERES DE PREVENCIÓN DE ADICCIONES Y EDUCACIÓN SEXUAL PARA MUJERES REALIZADOS	TALLER	OTRO PERIODO	10	10	10	100	100
		ACTIVIDAD 2.2	NÚMERO DE TALLERES DE PREVENCIÓN DE ADICCIONES Y EDUCACIÓN SEXUAL PARA HOMBRES REALIZADOS	TALLER	OTRO PERIODO	10	10	10	100	100
		ACTIVIDAD 2.3	NÚMERO DE TALLERES DE PREVENCIÓN DE LA TRATA DE PERSONAS REALIZADOS	TALLER	OTRO PERIODO	10	10	10	100	100
		ACTIVIDAD 2.4	NÚMERO DE TALLERES DE FORMACIÓN DE MEDIADORES ESCOLARES REALIZADOS	TALLER	OTRO PERIODO	27	27	27	100	100
		ACTIVIDAD 2.5	NÚMERO DE TALLERES DE EDUCACIÓN FINANCIERA REALIZADOS	TALLER	OTRO PERIODO	20	20	20	100	100
		ACTIVIDAD 2.6	NÚMERO DE TALLERES DE VALORES Y FOMENTO AL RESPETO MUTUO REALIZADOS	TALLER	OTRO PERIODO	5	5	5	100	100
		ACTIVIDAD 2.7	NÚMERO DE CURSOS DE CAPACITACIÓN PARA EL TRABAJO REALIZADOS.	CURSO	OTRO PERIODO	3	3	3	100	100
		ACTIVIDAD 2.8	NÚMERO DE TALLERES FORMATIVOS PARA BUSCADORES DE EMPLEO REALIZADOS.	TALLER	OTRO PERIODO	5	5	5	100	100



## INFORME DE AVANCE POR PROYECTOS

DICIEMBRE DE 2023

EJE: BIENESTAR PARA TODOS, DESARROLLO ECONÓMICO Y MEDIO AMBIENTE E, GÉNERO E IGUALDAD, ESTADO DE DERECHO Y SEGURIDAD.

DEPENDENCIA / ENTIDAD	PROYECTO	NIVEL	INDICADOR	UNIDAD	FRECUENCIA	META ANUAL	META ACUMULADA		% AVANCE	
				DE MEDIDA	DE MEDICIÓN		PROGRAMA	ALCANZADA	ANUAL	ACUMULADO
INSTITUTO TLAXCALTECA DE LA JUVENTUD	JUVENTUDES TRANSFORMADORAS	ACTIVIDAD 3.1	NÚMERO DE CENTROS DE DESARROLLO JUVENIL EN LOS QUE SE HA IMPLEMENTADO PREPARATORIA EN LÍNEA	CENTRO	OTRO PERÍODO	12	12	12	100	100
		ACTIVIDAD 3.2	NÚMERO DE BOLSA DE TRABAJO EN LÍNEA DIFUNDIDA	EMPLEO	MENSUAL	12	12	12	100	100
		ACTIVIDAD 3.3	NÚMERO DE CAMPAÑAS PUBLICITARIAS PARA IMPULSAR A LA POBLACIÓN JOVEN A CONTINUAR Y CONCLUIR SUS ESTUDIOS REALIZADAS	CAMPAÑA	MENSUAL	12	12	12	100	100
		ACTIVIDAD 3.4	NÚMERO DE APOYOS A ORGANIZACIONES JUVENILES OTORGADOS	APOYO	OTRO PERÍODO	16	16	16	100	100
		ACTIVIDAD 3.5	NÚMERO DE CAMPAÑAS PUBLICITARIAS DE APOYO AL EJERCICIO DE LOS DERECHOS DE LOS JÓVENES REALIZADAS	CAMPAÑA	MENSUAL	12	12	12	100	100



# TLAXCALA

UNA NUEVA HISTORIA

**OFICIO:** ITJ/0933/2023  
**ASUNTO:** Avance POA Octubre 2023.  
Tlaxcala, Tlax., a 03 de Noviembre de 2023.

**MTR. RODRIGO CERDA CORNEJO**  
**DIRECTOR DE VINCULACIÓN Y GESTIÓN DE LA COORDINACIÓN GENERAL DE PLANEACIÓN E INVERSIÓN**

## PRESENTE

Por medio de la presente le envío un afectuoso y cordial saludo, y en seguimiento al Proyecto denominado 20 - 0K. JUVENTUDES TRANSFORMADORAS correspondiente a este Instituto, le envío el Avance de Indicadores del POA correspondiente al mes de Octubre de 2023.

Sin más por el momento, quedo de usted.

**ATENTAMENTE**

**LIC. LUCERO MORALES TZOMPA**  
DIRECTORA GENERAL DEL INSTITUTO  
TLAXCALTECA DE LA JUVENTUD

cc.p. - Archivo.  
GDF/Kds/

**COPI**  
COORDINACIÓN GENERAL  
DE PLANEACIÓN E INVERSIÓN

- 6 NOV 2023

TEKE G LGC 10:58  
**RECIBIDO**

REPORTE DE AVANCE DE INDICADORES CORRESPONDIENTE AL MES DE OCTUBRE DE 2023.

CLASIFICACIÓN Pp E. PRESTACIÓN DE SERVICIOS PÚBLICOS  
 DEPENDENCIA 54. INSTITUTO TLAXCALTECA DE LA JUVENTUD  
 UNIDAD RESPONSABLE 1. DIRECCIÓN GENERAL  
 PROYECTO 29 - O.K. JUVENTUDES TRANSFORMADORAS



PROGRAMACIÓN MENSUAL

MIVEL DE INDICADOR	OBJETIVO	NOMBRE	COMP	U.M.	TIPO	ANUAL	OCTUBRE
FIN		NÚMERO DE JOVENES ATENDIDOS POR ITJ DE 14 A 33 AÑOS	P1	JÓVEN	PROGRAMADO	6301	0
					EVALUADO		0
PROPÓSITO		NÚMERO DE ACCIONES REALIZADAS POR ITJ EN JOVENES DE 14 A 33 AÑOS	P1	ACCIÓN	PROGRAMADO	203	0
					EVALUADO	0	0
COMPONENTE	1	NÚMERO DE FERIAS REALIZADAS	C1	FERIA	PROGRAMADO	80	0
					EVALUADO	25	0
	2	NÚMERO DE TALLERES REALIZADOS	C2	TALLER	PROGRAMADO	50	0
					EVALUADO	61	0
	3	NÚMERO DE ACCIONES DE PARTICIPACIÓN JUVENIL REALIZADAS	C3	ACCIÓN	PROGRAMADO	84	0
					EVALUADO	33	0
ACTIVIDAD	1.1	NÚMERO DE FERIAS PARA PROMOVER LA EDUCACIÓN SEXUAL Y PREVENCIÓN DE EMBARAZO REALIZADAS	C1	FERIA	PROGRAMADO	10	1
					EVALUADO	10	1
	1.2	NÚMERO DE FERIAS DE PREVENCIÓN DE ADICCIONES REALIZADAS	C1	FERIA	PROGRAMADO	10	0
					EVALUADO	9	
	1.3	NÚMERO DE FERIAS PARA FORTALECER LA CULTURA DEMOCRÁTICA EJECUTADAS	C1	FERIA	PROGRAMADO	10	1
					EVALUADO	9	1
	1.4	NÚMERO DE CARAVANAS TRANSVERSALES DE SERVICIOS PARA LA JUVENTUD REALIZADAS	C1	CARAVANA	PROGRAMADO	5	1
					EVALUADO	3	1
	1.5	NÚMERO DE CAMPAÑAS DE SERVICIOS INTEGRALES PARA EL DESARROLLO DE LA JUVENTUD REALIZADAS	C1	CAMPAÑA	PROGRAMADO	3	1
					EVALUADO	3	1
	1.6	NÚMERO DE CAMPAÑAS DE INCLUSIÓN Y EQUIDAD EDUCATIVA REALIZADAS	C1	CAMPAÑA	PROGRAMADO	5	1
					EVALUADO	5	1
	1.7	NÚMERO DE CAMPAÑAS DE SALUD REALIZADAS	C1	CAMPAÑA	PROGRAMADO	3	1
					EVALUADO	2	1
	1.8	NÚMERO DE FERIAS DE CIENCIA Y TECNOLOGÍA REALIZADAS	C1	FERIA	PROGRAMADO	3	0
					EVALUADO	2	
	2.1	NÚMERO DE TALLERES DE PREVENCIÓN DE ADICCIONES Y EDUCACIÓN SEXUAL PARA MUJERES REALIZADOS	C2	TALLER	PROGRAMADO	10	0
					EVALUADO	10	
	2.2	NÚMERO DE TALLERES DE PREVENCIÓN DE ADICCIONES Y EDUCACIÓN SEXUAL PARA HOMBRES REALIZADOS	C2	TALLER	PROGRAMADO	10	1
					EVALUADO	9	1
	2.3	NÚMERO DE TALLERES DE PREVENCIÓN DE LA TRATA DE PERSONAS REALIZADOS	C2	TALLER	PROGRAMADO	10	0
					EVALUADO	10	
	2.4	NÚMERO DE TALLERES DE FORMACIÓN DE MEDIADORES ESCOLARES REALIZADOS	C2	TALLER	PROGRAMADO	27	3
					EVALUADO	29	3

*[Handwritten signature]*

ELABORÓ  
 C.P. DAVID SOLÍS TORRES  
 COORDINADOR

*[Handwritten signature]*  
 L.A.F. Y.C.P. EMILIO DE LA PEÑA APOSTOL  
 JEFE DE DEPARTAMENTO DE ADMINISTRACIÓN Y FINANZAS

AUTORIZÓ  
 LIC. LUCERO MORALES ZOMPA  
 DIRECTORA GENERAL

REPORTE DE AVANCE DE INDICADORES CORRESPONDIENTE AL MES DE OCTUBRE DE 2023.

CLASIFICACIÓN Pp E. PRESTACIÓN DE SERVICIOS PÚBLICOS  
 DEPENDENCIA 04. INSTITUTO TLAXCALTECA DE LA JUVENTUD  
 UNIDAD RESPONSABLE 1. DIRECCIÓN GENERAL  
 PROYECTO 20 - 0K. JUVENTUDES TRANSFORMADORAS



PROGRAMACIÓN MENSUAL

NIVEL DE INDICADOR	OBJETIVO	NOMBRE	COMP	U.M.	TIPO	ANUAL	OCTUBRE	
	2.5	NÚMERO DE TALLERES DE EDUCACIÓN FINANCIERA REALIZADOS	C2	TALLER	PROGRAMADO	20	2	
					EVALUADO	16	2	
	2.6	NÚMERO DE TALLERES DE VALORES Y FOMENTO AL RESPETO MUTUO REALIZADOS	C2	TALLER	PROGRAMADO	5	0	
					EVALUADO	5		
	2.7	NÚMERO DE CURSOS DE CAPACITACIÓN PARA EL TRABAJO REALIZADOS	C2	CURSO	PROGRAMADO	3	0	
					EVALUADO	3		
	2.8	NÚMERO DE TALLERES FORMATIVOS PARA BUSCADORES DE EMPLEO REALIZADOS	C2	TALLER	PROGRAMADO	5	1	
					EVALUADO	5	1	
	3.1	NÚMERO DE CENTROS DE DESARROLLO JUVENIL EN LOS QUE SE HA IMPLEMENTADO PREPARATORIA EN LÍNEA REALIZADOS	C3	CENTRO	PROGRAMADO	12	0	
					EVALUADO	12		
	3.2	NÚMERO DE BOLSA DE TRABAJO EN LÍNEA DIFUNDIDAS	C3	EMPLEO	PROGRAMADO	12	1	
					EVALUADO	10	1	
	3.3	NÚMERO DE CAMPAÑAS PUBLICITARIAS PARA IMPULSAR A LA POBLACIÓN JOVEN A CONTINUAR Y CONCLUIR SUS ESTUDIOS REALIZADAS	C3	CAMPAÑA	PROGRAMADO	12	1	
					EVALUADO	10	1	
	3.4	NÚMERO DE APOYOS A ORGANIZACIONES JUVENILES OTORGADOS	C3	APOYO	PROGRAMADO	15	0	
					EVALUADO	8		
	3.6	NÚMERO DE CAMPAÑAS PUBLICITARIAS DE APOYO AL EJERCICIO DE LOS DERECHOS DE LOS JÓVENES REALIZADAS	C3	CAMPAÑA	PROGRAMADO	12	1	
					EVALUADO	10	1	
	PROGRAMADO GRAL						253.00	16.02
	AVANCE GRAL						171.00	16.02
% GRAL Y AVANCE						84.34%	100%	

ELABORÓ  
 C.F. DAVID RAMÍREZ  
 CONTADOR

REVISÓ  
 L.A.F. y C.F. EMILIO DE LA PEÑA AFOETE  
 JEFE DE DEPARTAMENTO DE ADMINISTRACIÓN Y FINANZAS

AUTORIZÓ  
 LIC. LUÍS ROBERTO ESTEZOMPA  
 DIRECTORA GENERAL





# TLAXCALA

UNA NUEVA HISTORIA

**OFICIO:** ITJ/0979/2023

**ASUNTO:** Avance POA Noviembre 2023.

Tlaxcala, Tlax., a 01 de Diciembre de 2023.

**MTRO. RODRIGO CERDA CORNEJO**  
**DIRECTOR DE VINCULACIÓN Y GESTIÓN DE LA COORDINACIÓN GENERAL**  
**DE PLANEACIÓN E INVERSIÓN**

**PRESENTE**

Por medio de la presente le envío un afectuoso y cordial saludo, y en seguimiento al Proyecto denominado 20 – 0K. JUVENTUDES TRANSFORMADORAS correspondiente a este Instituto, le envío el Avance de Indicadores del POA correspondiente al mes de Noviembre de 2023.

Sin más por el momento, quedo de usted.



**ATENTAMENTE** **ITJ**

**INSTITUTO TLAXCALTECA**  
**DE LA JUVENTUD**  
**LIC. LUCERO MORALES TZOMPA**  
**DIRECTORA GENERAL DEL INSTITUTO**  
**TLAXCALTECA DE LA JUVENTUD**

ccp. - Archivo.  
EDLPA/dd

REPORTE DE AVANCE DE INDICADORES CORRESPONDIENTE AL MES DE NOVIEMBRE DE 2023.



CLASIFICACIÓN Pp E. PRESTACIÓN DE SERVICIOS PÚBLICOS  
 DEPENDENCIA 54. INSTITUTO TLAXCALTECA DE LA JUVENTUD  
 UNIDAD RESPONSABLE 1. DIRECCIÓN GENERAL  
 PROYECTO 20 - GK. JUVENTUDES TRANSFORMADORAS

PROGRAMACIÓN MENSUAL

NIVEL DE INDICADOR	OBJETIVO	NOMBRE	COMP	U.M.	TIPO	ANUAL	NOVIEMBRE
FIN		NÚMERO DE JOVENES ATENDIDOS POR ITJ DE 14 A 30 AÑOS	P1	JÓVEN	PROGRAMADO	331	0
					EVALUADO		0
PROPÓSITO		NÚMERO DE ACCIONES REALIZADAS POR ITJ EN JOVENES DE 14 A 30 AÑOS	P1	ACCIÓN	PROGRAMADO	203	0
					EVALUADO	0	0
COMPONENTE	1	NÚMERO DE FERIAS REALIZADAS	C1	FERIA	PROGRAMADO	50	0
					EVALUADO	25	0
	2	NÚMERO DE TALLERES REALIZADOS	C2	TALLER	PROGRAMADO	50	0
					EVALUADO	51	0
	3	NÚMERO DE ACCIONES DE PARTICIPACIÓN JUVENIL REALIZADAS	C3	ACCIÓN	PROGRAMADO	64	0
					EVALUADO	30	0
ACTIVIDAD	1.1	NÚMERO DE FERIAS PARA PROMOVER LA EDUCACIÓN SEXUAL Y PREVENCIÓN DE EMBARAZO REALIZADAS	C1	FERIA	PROGRAMADO	10	0
					EVALUADO	10	
	1.2	NÚMERO DE FERIAS DE PREVENCIÓN DE ADICCIONES REALIZADAS	C1	FERIA	PROGRAMADO	10	1
					EVALUADO	10	1
	1.3	NÚMERO DE FERIAS PARA FORTALECER LA CULTURA DEMOCRÁTICA EJECUTADAS	C1	FERIA	PROGRAMADO	10	1
					EVALUADO	10	1
	1.4	NÚMERO DE CARAVANAS TRANSVERSALES DE SERVICIOS PARA LA JUVENTUD REALIZADAS	C1	CARAVANA	PROGRAMADO	5	1
					EVALUADO	4	1
	1.5	NÚMERO DE CAMPAÑAS DE SERVICIOS INTEGRALES PARA EL DESARROLLO DE LA JUVENTUD REALIZADAS	C1	CAMPAÑA	PROGRAMADO	3	0
					EVALUADO	3	
	1.6	NÚMERO DE CAMPAÑAS DE INCLUSIÓN Y EGIADAD EDUCATIVA REALIZADAS	C1	CAMPAÑA	PROGRAMADO	5	0
					EVALUADO	5	
	1.7	NÚMERO DE CAMPAÑAS DE SALUD REALIZADAS	C1	CAMPAÑA	PROGRAMADO	3	1
					EVALUADO	3	1
	1.8	NÚMERO DE FERIAS DE CIENCIA Y TECNOLOGÍA REALIZADAS	C1	FERIA	PROGRAMADO	3	1
					EVALUADO	3	1
2.1	NÚMERO DE TALLERES DE PREVENCIÓN DE ADICCIONES Y EDUCACIÓN SEXUAL PARA MUJERES REALIZADOS	C2	TALLER	PROGRAMADO	10	0	
				EVALUADO	10		
2.2	NÚMERO DE TALLERES DE PREVENCIÓN DE ADICCIONES Y EDUCACIÓN SEXUAL PARA HOMBRES REALIZADOS	C2	TALLER	PROGRAMADO	10	1	
				EVALUADO	10	1	
2.3	NÚMERO DE TALLERES DE PREVENCIÓN DE LA TRATA DE PERSONAS REALIZADOS	C2	TALLER	PROGRAMADO	10	0	
				EVALUADO	10		
2.4	NÚMERO DE TALLERES DE FORMACIÓN DE MEDIADORES ESCOLARES REALIZADOS	C2	TALLER	PROGRAMADO	27	4	
				EVALUADO	26	4	

**CGPI**  
 COORDINACIÓN GENERAL  
 DE PLANEACIÓN Y CALIFICACIÓN  
 06 DIC 2023  
**RECIBIDO**  
 DIRECCIÓN DE VINCULACIÓN Y DES

**ITJ**  
 INSTITUTO TLAXCALTECA  
 DE LA JUVENTUD  
 LIC. LUCERO MORALES TZOMPA  
 DIRECTORA GENERAL

ELABORÓ  
 C.P. DAVID SERRA FLORES  
 DIRECTOR

REVISÓ  
 LIC. ENRIQUE HERNÁNDEZ SERRANO  
 JEFE DE DEPTO. DE ADMINISTRACIÓN Y FINANZAS

AUTORIZÓ



REPORTE DE AVANCE DE INDICADORES CORRESPONDIENTE AL MES DE NOVIEMBRE DE 2023.

CLASIFICACIÓN Pp E. PRESTACIÓN DE SERVICIOS PÚBLICOS  
 DEPENDENCIA 54. INSTITUTO TLAXCALTECA DE LA JUVENTUD  
 UNIDAD RESPONSABLE 1. DIRECCIÓN GENERAL  
 PROYECTO 20 - 0K. JUVENTUDES TRANSFORMADORAS



NIVEL DE INDICADOR	OBJETIVO	NOMBRE	COMP	U.M.	TIPO	PROGRAMACIÓN MENSUAL	
						ANUAL	NOVIEMBRE
2.5		NÚMERO DE TALLERES DE EDUCACIÓN FINANCIERA REALIZADOS	C2	TALLER	PROGRAMADO	20	2
					EVALUADO	18	2
2.6		NÚMERO DE TALLERES DE VALORES Y FOMENTO AL RESPETO MUTUO REALIZADOS	C2	TALLER	PROGRAMADO	5	0
					EVALUADO	5	
2.7		NÚMERO DE CURSOS DE CAPACITACIÓN PARA EL TRABAJO REALIZADOS	C2	CURSO	PROGRAMADO	3	0
					EVALUADO	3	
2.8		NÚMERO DE TALLERES FORMATIVOS PARA BUSCADORES DE EMPLEO REALIZADOS	C2	TALLER	PROGRAMADO	5	0
					EVALUADO	5	
3.1		NÚMERO DE CENTROS DE DESARROLLO JUVENIL EN LOS QUE SE HA IMPLEMENTADO PREPARATORIA EN LÍNEA REALIZADOS	C3	CENTRO	PROGRAMADO	12	0
					EVALUADO	12	
3.2		NÚMERO DE BOLSA DE TRABAJO EN LÍNEA DIFUNDIDAS	C3	EMPLEO	PROGRAMADO	12	1
					EVALUADO	11	1
3.3		NÚMERO DE CAMPAÑAS PUBLICITARIAS PARA IMPULSAR A LA POBLACIÓN JOVEN A CONTINUAR Y CONCLUIR SUS ESTUDIOS REALIZADAS	C3	CAMPAÑA	PROGRAMADO	12	1
					EVALUADO	11	1
3.4		NÚMERO DE APOYOS A ORGANIZACIONES JUVENILES OTORGADOS	C3	APOYO	PROGRAMADO	18	4
					EVALUADO	16	8
3.5		NÚMERO DE CAMPAÑAS PUBLICITARIAS DE APOYO AL EJERCICIO DE LOS DERECHOS DE LOS JÓVENES REALIZADAS	C3	CAMPAÑA	PROGRAMADO	12	1
					EVALUADO	11	1
PROGRAMADO GRAL.						203.00	18.00
AVANCE GRAL.						194.00	23.00
% GRAL. / AVANCE						95.57%	12.1%

**CGPI**  
 COORDINACIÓN GENERAL  
 DE PLANEACIÓN Y EVALUACIÓN  
 06 DIC 2023  
**RECIBIDO**  
 DIRECCIÓN DE VINCULACIÓN Y GESTIÓN



INSTITUTO TLAXCALTECA  
 DE LA JUVENTUD

ELABORÓ  
 C.F. DAVID CRISTÓBAL  
 CONTADOR

REVISÓ  
 L.A.F. y C.F. DAVID ENRIQUE HERNÁNDEZ SERIO  
 JEFE DE DEPTO. DE ADMINISTRACIÓN Y FINANZAS

ALBERUZO  
 LIC. LUCERO MORALES AZOPIA  
 DIRECTORA GENERAL



**TLAXCALA**  
UNA NUEVA HISTORIA

**OFICIO:** ITJ/0001/2024  
**ASUNTO:** Avance POA Diciembre 2023.  
Tlaxcala, Tlax., a 02 de Enero de 2024.


**MTRO. RODRIGO CERDA CORNEJO**  
**DIRECTOR DE VINCULACIÓN Y GESTIÓN DE LA COORDINACIÓN GENERAL DE PLANEACIÓN E INVERSIÓN**

**PRESENTE**

Por medio de la presente le envío un afectuoso y cordial saludo, y en seguimiento al Proyecto denominado 20 – 0K. JUVENTUDES TRANSFORMADORAS correspondiente a este Instituto, le envío el Avance de Indicadores del POA correspondiente al mes de Diciembre de 2023.

Sin más por el momento, quedo de usted.

**ATENTAMENTE**



**LIC. LUCERO MORALES TZOMPA**  
DIRECTORA GENERAL DEL INSTITUTO  
TLAXCALTECA DE LA JUVENTUD



**CGPI**  
COORDINACIÓN GENERAL  
DE PLANEACIÓN E INVERSIÓN  
-3 ENE 2024  
TELE GLEC. 14:12  
**RECIBIDO**

c.c.p. - Archivo,  
EDLPA/daf

REPORTE DE AVANCE DE INDICADORES CORRESPONDIENTE AL MES DE DICIEMBRE DE 2023.



CLASIFICACIÓN Pp E. PRESTACIÓN DE SERVICIOS PÚBLICOS  
 DEPENDENCIA 54. INSTITUTO TLAXCALTECA DE LA JUVENTUD  
 UNIDAD RESPONSABLE 1. DIRECCIÓN GENERAL  
 PROYECTO 20 - 0K. JUVENTUDES TRANSFORMADORAS

NIVEL DE INDICADOR	OBJETIVO	NOMBRE	COMP	U.M.	TIPO	PROGRAMACIÓN MENSUAL	
						ANUAL	DICIEMBRE
FIN		NUMERO DE JOVENES ATENDIDOS POR ITJ DE 14 A 30 AÑOS	F1	JÓVEN	PROGRAMADO	8391	8,391
					EVALUADO		13,180
					AVANCE %	0.00%	157%
PROPÓSITO		NUMERO DE ACCIONES REALIZADAS POR ITJ EN JOVENES DE 14 A 30 AÑOS	P1	ACCIÓN	PROGRAMADO	203	203
					EVALUADO	203	203
					AVANCE %	100.00%	100%
COMPONENTE	1	NÚMERO DE FERIAS REALIZADAS	C1	FERIA	PROGRAMADO	50	25
					EVALUADO	50	25
					AVANCE %	100.00%	100%
	2	NÚMERO DE TALLERES REALIZADOS	C2	TALLER	PROGRAMADO	90	29
					EVALUADO	90	29
					AVANCE %	100.00%	100%
	3	NÚMERO DE ACCIONES DE PARTICIPACIÓN JUVENIL REALIZADAS	C3	ACCIÓN	PROGRAMADO	64	30
					EVALUADO	64	34
					AVANCE %	100.00%	100%
1.1		NÚMERO DE FERIAS PARA PROMOVER LA EDUCACIÓN SEXUAL Y PREVENCIÓN DE EMBARAZO REALIZADAS	C1	FERIA	PROGRAMADO	10	0
					EVALUADO	10	
					AVANCE %	100.00%	100%

ELABORÓ

C.P. DAVID SOLÍS ELGÓRES

CONTADOR

REVISÓ

L.A.P. y C.P. DAVID EMILIO HERNÁNDEZ SERRANO

JEFE DE DEPTO. DE ADMINISTRACIÓN Y FINANZAS

AUTORIZÓ

LIC. LUCERO MORALES TZOMPA

DIRECTORA GENERAL



**REPORTE DE AVANCE DE INDICADORES CORRESPONDIENTE AL MES DE DICIEMBRE DE 2023.**

CLASIFICACIÓN Pp E. PRESTACIÓN DE SERVICIOS PÚBLICOS  
 DEPENDENCIA 54. INSTITUTO TLAXCALTECA DE LA JUVENTUD  
 UNIDAD RESPONSABLE 1. DIRECCIÓN GENERAL  
 PROYECTO 20 - 0K. JUVENTUDES TRANSFORMADORAS



NIVEL DE INDICADOR	OBJETIVO	NOMBRE	COMP	U.M.	TIPO	PROGRAMACIÓN MENSUAL	
						ANUAL	DICIEMBRE
1.2		NÚMERO DE FERIAS DE PREVENCIÓN DE ADICCIONES REALIZADAS	C1	FERIA	PROGRAMADO	10	0
					EVALUADO	10	
					AVANCE %	100.00%	100%
1.3		NÚMERO DE FERIAS PARA FORTALECER LA CULTURA DEMOCRÁTICA EJECUTADAS	C1	FERIA	PROGRAMADO	10	0
					EVALUADO	10	
					AVANCE %	100.00%	100%
1.4		NÚMERO DE CARAVANAS TRANSVERSALES DE SERVICIOS PARA LA JUVENTUD REALIZADAS	C1	CARAVANA	PROGRAMADO	5	1
					EVALUADO	5	1
					AVANCE %	100.00%	100%
1.5		NÚMERO DE CAMPAÑAS DE SERVICIOS INTEGRALES PARA EL DESARROLLO DE LA JUVENTUD REALIZADAS	C1	CAMPAÑA	PROGRAMADO	3	0
					EVALUADO	3	
					AVANCE %	100.00%	100%
1.6		NÚMERO DE CAMPAÑAS DE INCLUSIÓN Y EQUIDAD EDUCATIVA REALIZADAS	C1	CAMPAÑA	PROGRAMADO	5	0
					EVALUADO	5	
					AVANCE %	100.00%	100%

ELABORÓ  
 C.P. DAVID SOLÍS FLORES  
 CONTADOR

REVISÓ  
 L.A.P. y C.P. DAVID EMILIO FERNÁNDEZ SERRANO  
 JEFE DE DEPTO. DE ADMINISTRACIÓN Y FINANZAS

AUTORIZÓ  
 LIC. LUCERO MORALES TZOMPA  
 DIRECTORA GENERAL

REPORTE DE AVANCE DE INDICADORES CORRESPONDIENTE AL MES DE DICIEMBRE DE 2023.



CLASIFICACIÓN Pp E. PRESTACIÓN DE SERVICIOS PÚBLICOS  
 DEPENDENCIA 54. INSTITUTO TLAXCALTECA DE LA JUVENTUD  
 UNIDAD RESPONSABLE 1. DIRECCIÓN GENERAL  
 PROYECTO 20 - 0K. JUVENTUDES TRANSFORMADORAS

NIVEL DE INDICADOR	OBJETIVO	NOMBRE	COMP	U.M.	TIPO	PROGRAMACIÓN MENSUAL	
						ANUAL	DICIEMBRE
ACTIVIDAD	1.7	NÚMERO DE CAMPAÑAS DE SALUD REALIZADAS	C1	CAMPAÑA	PROGRAMADO	3	0
					EVALUADO	3	
					AVANCE %	100.00%	100%
	1.8	NÚMERO DE FERIAS DE CIENCIA Y TECNOLOGÍA REALIZADAS	C1	FERIA	PROGRAMADO	3	0
					EVALUADO	3	
					AVANCE %	100.00%	100%
	2.1	NÚMERO DE TALLERES DE PREVENCIÓN DE ADICCIONES Y EDUCACIÓN SEXUAL PARA MUJERES REALIZADOS	C2	TALLER	PROGRAMADO	10	0
					EVALUADO	10	
					AVANCE %	100.00%	100%
	2.2	NÚMERO DE TALLERES DE PREVENCIÓN DE ADICCIONES Y EDUCACIÓN SEXUAL PARA HOMBRES REALIZADOS	C2	TALLER	PROGRAMADO	10	0
					EVALUADO	10	
					AVANCE %	100.00%	100%
2.3	NÚMERO DE TALLERES DE PREVENCIÓN DE LA TRATA DE PERSONAS REALIZADOS	C2	TALLER	PROGRAMADO	10	0	
				EVALUADO	10		
				AVANCE %	100.00%	100%	

ELABORÓ  
 C.P. DAVID SOLÍS EBRES  
 CONTADOR

REVISÓ  
 L.A.P. y C.P. DAVID ENRIQUE HERNÁNDEZ SERRANO  
 JEFE DE DEPTO. DE ADMINISTRACIÓN Y FINANZAS

AUTORIZÓ  
 LIC. LUCERO MORALES TZOMPA  
 DIRECTORA GENERAL

REPORTE DE AVANCE DE INDICADORES CORRESPONDIENTE AL MES DE DICIEMBRE DE 2023.

CLASIFICACIÓN Pp E. PRESTACIÓN DE SERVICIOS PÚBLICOS  
 DEPENDENCIA 54. INSTITUTO TLAXCALTECA DE LA JUVENTUD  
 UNIDAD RESPONSABLE 1. DIRECCIÓN GENERAL  
 PROYECTO 20 - 0K. JUVENTUDES TRANSFORMADORAS



NIVEL DE INDICADOR	OBJETIVO	NOMBRE	COMP	U.M.	TIPO	PROGRAMACIÓN MENSUAL	
						ANUAL	DICIEMBRE
2.4		NÚMERO DE TALLERES DE FORMACIÓN DE MEDIADORES ESCOLARES REALIZADOS	C2	TALLER	PROGRAMADO	27	3
					EVALUADO	27	3
					AVANCE %	100.00%	100%
2.5		NÚMERO DE TALLERES DE EDUCACIÓN FINANCIERA REALIZADOS	C2	TALLER	PROGRAMADO	20	2
					EVALUADO	20	2
					AVANCE %	100.00%	100%
2.6		NÚMERO DE TALLERES DE VALORES Y FOMENTO AL RESPETO MUTUO REALIZADOS	C2	TALLER	PROGRAMADO	5	0
					EVALUADO	5	
					AVANCE %	100.00%	100%
2.7		NÚMERO DE CURSOS DE CAPACITACIÓN PARA EL TRABAJO REALIZADOS	C2	CURSO	PROGRAMADO	3	0
					EVALUADO	3	
					AVANCE %	100.00%	100%
2.8		NÚMERO DE TALLERES FORMATIVOS PARA BUSCADORES DE EMPLEO REALIZADOS	C2	TALLER	PROGRAMADO	5	0
					EVALUADO	5	
					AVANCE %	100.00%	100%

ELABORÓ  
 C.P. DAVID SOLÍS FLORES  
 CONTADOR

REVISÓ  
 L.A.P. y C.P. DAVID EMILIO HERNÁNDEZ SERRANO  
 JEFE DE DEPTO. DE ADMINISTRACIÓN Y FINANZAS

AUTORIZÓ  
 LIC. LUCERO MORALES TIZOMPA  
 DIRECTORA GENERAL



REPORTE DE AVANCE DE INDICADORES CORRESPONDIENTE AL MES DE DICIEMBRE DE 2023.

CLASIFICACIÓN Pp E. PRESTACIÓN DE SERVICIOS PÚBLICOS  
 DEPENDENCIA 54. INSTITUTO TLAXCALTECA DE LA JUVENTUD  
 UNIDAD RESPONSABLE 1. DIRECCIÓN GENERAL  
 PROYECTO 20 - 0K. JUVENTUDES TRANSFORMADORAS



NIVEL DE INDICADOR	OBJETIVO	NOMBRE	COMP	U.M.	TIPO	PROGRAMACIÓN MENSUAL	
						ANUAL	DICIEMBRE
	3.1	NÚMERO DE CENTROS DE DESARROLLO JUVENIL EN LOS QUE SE HA IMPLEMENTADO PREPARATORIA EN LÍNEA REALIZADOS	C3	CENTRO	PROGRAMADO	12	0
					EVALUADO	12	
					AVANCE %	100.00%	100%
	3.2	NÚMERO DE BOLSA DE TRABAJO EN LÍNEA DIFUNDIDAS	C3	EMPLEO	PROGRAMADO	12	1
					EVALUADO	12	1
					AVANCE %	100.00%	100%
	3.3	NÚMERO DE CAMPAÑAS PUBLICITARIAS PARA IMPULSAR A LA POBLACIÓN JOVEN A CONTINUAR Y CONCLUIR SUS ESTUDIOS REALIZADAS	C3	CAMPAÑA	PROGRAMADO	12	1
					EVALUADO	12	1
					AVANCE %	100.00%	100%
	3.4	NÚMERO DE APOYOS A ORGANIZACIONES JUVENILES OTORGADOS	C3	APOYO	PROGRAMADO	16	0
					EVALUADO	16	
					AVANCE %	100.00%	100%

ELABORÓ  
 C.P. DAVID SOLÍS FLORES  
 CONTADOR

REVISÓ  
 L.A.P. y C.P. DAVID EMILIO HERNÁNDEZ SERRANO  
 JEFE DE DEPTO. DE ADMINISTRACIÓN Y FINANZAS

AUTORIZÓ  
 LIC. LUCERO MORALES IZOMPA  
 DIRECTORA GENERAL

REPORTE DE AVANCE DE INDICADORES CORRESPONDIENTE AL MES DE DICIEMBRE DE 2023.



**CLASIFICACIÓN Pp** E. PRESTACIÓN DE SERVICIOS PÚBLICOS  
**DEPENDENCIA** 54. INSTITUTO TLAXCALTECA DE LA JUVENTUD  
**UNIDAD RESPONSABLE** 1. DIRECCIÓN GENERAL  
**PROYECTO** 20 - 0K. JUVENTUDES TRANSFORMADORAS

NIVEL DE INDICADOR	OBJETIVO	NOMBRE	COMP	U.M.	TIPO	PROGRAMACIÓN MENSUAL	
						ANUAL	DICIEMBRE
	3.5	NÚMERO DE CAMPAÑAS PUBLICITARIAS DE APOYO AL EJERCICIO DE LOS DERECHOS DE LOS JÓVENES REALIZADAS	C3	CAMPAÑA	PROGRAMADO	12	1
					EVALUADO	12	1
					AVANCE %	100.00%	100%
					PROGRAMADO GRAL.	203.00	9.00
					AVANCE GRAL.	203.00	9.00
					% GRAL. / AVANCE	100.00%	100%

ELABORÓ  
 C.P. DAVID SOLÍS FIGUEROA  
 CONTADOR

REVISÓ  
 L.A.P. y C.P. DAVID EMILIO HERNÁNDEZ SERRANO  
 JEFE DE DEPTO. DE ADMINISTRACIÓN Y FINANZAS

AUTORIZÓ  
 LIC. LUCERO MOSALES TZOMPA  
 DIRECTORA GENERAL

**ESTRUCTURA PROGRAMÁTICA**

**DEPENDENCIA:** 54-INSTITUTO TLAXCALTECA DE LA JUVENTUD **TIPO DE INDICADOR:** ESTRATÉGICO

**PROYECTO:** 20-JUVENTUDES TRANSFORMADORAS **DIMENSIÓN QUE ATIENDE:** EFICACIA

**OBJETIVOS:** 841-INCREMENTAR LAS OPORTUNIDADES DE LA JUVENTUD TLAXCALTECA DE 14 A 30 AÑOS PARA SU DESARROLLO INTEGRAL EN EL ESTADO **UNIDAD DE MEDIDA:** PORCENTAJE

**INDICADOR:** 764-PORCENTAJE DE JÓVENES ATENDIDOS POR ITJ

**MEDIO DE VERIFICACIÓN:** INFORMACIÓN EN RESGUARDO DEL DEPARTAMENTO ADMINISTRATIVO <https://transparencia.tlaxcala.gob.mx/index.php?>

**VARIABLE:** NÚMERO DE JÓVENES ATENDIDOS POR ITJ DE 14 A 30 AÑOS

	ENE	FEB	MAR	ABR	MAY	JUN	JUL	AGO	SEP	OCT	NOV	DIC
PROGRAMADO	0.00	0.00	0.00	0.00	0.00	0.00	0.00	0.00	0.00	0.00	0.00	8,391.00
ALCANZADO	0.00	0.00	0.00	0.00	0.00	0.00	0.00	0.00	0.00	0.00	0.00	13,160.00
% DE AVANCE	0.00	0.00	0.00	0.00	0.00	0.00	0.00	0.00	0.00	0.00	0.00	156.83

ELABORÓ	RESPONSABLE DEL PROYECTO	AUTORIZÓ
DAVID EMILIO HERNÁNDEZ SERRANO JEFE DEL DEPARTAMENTO DE ADMINISTRACIÓN Y FINANZAS	LIC. LUCERO MORALES TZOMPA DIRECTORA DEL INSTITUTO TLAXCALTECA DE LA JUVENTUD	LIC. LUCERO MORALES TZOMPA DIRECTORA GENERAL DEL ITJ

**ESTRUCTURA ADMINISTRATIVA Y PROGRAMÁTICA**

DEPENDENCIA: 54. INSTITUTO TLAXCALTECA DE LA JUVENTUD

TIPO DE INDICADOR: ESTRATÉGICO

PROYECTO: 20 / 0K. JUVENTUDES TRANSFORMADORAS

DIMENSIÓN QUE ATIENDE: EFICACIA

OBJETIVO: 841. INCREMENTAR LAS OPORTUNIDADES DE LA JUVENTUD TLAXCALTECA DE 14 A 30 AÑOS PARA SU DESARROLLO INTEGRO EN EL ESTADO

FRECUENCIA DEL INDICADOR: ANUAL

INDICADOR: 794. PORCENTAJE DE JÓVENES ATENDIDOS POR ITJ

UNIDAD DE MEDIDA: PORCENTAJE

**MÉTODO DE CÁLCULO**

(NÚMERO DE JÓVENES ATENDIDOS POR ITJ DE 14 A 30 AÑOS/TOTAL DE JÓVENES DE 14 A 30 AÑOS EN EL ESTADO)\*100

**ESTRUCTURA DEL INDICADOR**

TIPO	ELEMENTO	DESCRIPCIÓN	VALOR	UNIDAD DE MEDIDA
VARIABLE	NJAITJ1430	NÚMERO DE JÓVENES ATENDIDOS POR ITJ DE 14 A 30 AÑOS	13,160.00	JOVEN
CONSTANTE	TJ1430AE	TOTAL DE JÓVENES DE 14 A 30 AÑOS EN EL ESTADO	340,000.00	JOVEN

	ENE	FEB	MAR	ABR	MAY	JUN	JUL	AGO	SEP	OCT	NOV	DIC
PROGRAMADO	0.00	0.00	0.00	0.00	0.00	0.00	0.00	0.00	0.00	0.00	0.00	2.46
EVALUADO	0.00	0.00	0.00	0.00	0.00	0.00	0.00	0.00	0.00	0.00	0.00	3.67





**ESTRUCTURA ADMINISTRATIVA Y PROGRAMÁTICA**

DEPENDENCIA: 54. INSTITUTO TLAXCALTECA DE LA JUVENTUD

TIPO DE INDICADOR: ESTRATÉGICO

PROYECTO: 20 / 0K. JUVENTUDES TRANSFORMADORAS

DIMENSIÓN QUE ATIENDE: EFICACIA

**COMPORTAMIENTO DEL INDICADOR**



<b>ELABORÓ</b>	<b>RESPONSABLE DEL PROYECTO</b>	<b>AUTORIZÓ</b>
DAVID EMILIO HERNÁNDEZ SERRANO JEFE DEL DEPARTAMENTO DE ADMINISTRACIÓN Y FINANZAS	LIC. LUCERO MORALES TZOMPA DIRECTORA DEL INSTITUTO TLAXCALTECA DE LA JUVENTUD	LIC. LUCERO MORALES TZOMPA DIRECTORA GENERAL DEL ITJ

**ESTRUCTURA PROGRAMÁTICA**

**DEPENDENCIA:** 54-INSTITUTO TLAXCALTECA DE LA JUVENTUD **TIPO DE INDICADOR:** ESTRATÉGICO

**PROYECTO:** 20-JUVENTUDES TRANSFORMADORAS **DIMENSIÓN QUE ATIENDE:** EFICACIA

**OBJETIVOS:** 842-INCREMENTAR LAS OPORTUNIDADES DE UN DESARROLLO EFICIENTE EN LA JUVENTUD TLAXCALTECA DE 14 A 30 AÑOS PARA UN DESARROLLO SUSTENTABLE **UNIDAD DE MEDIDA:** PORCENTAJE

**INDICADOR:** 801-PORCENTAJE DE ACCIONES REALIZADAS POR EL ITJ EN FAVOR DE LOS JÓVENES DEL ESTADO

**MEDIO DE VERIFICACIÓN:** INFORMACIÓN EN RESGUARDO DEL DEPARTAMENTO ADMINISTRATIVO <https://transparencia.tlaxcala.gob.mx/index.php?>

**VARIABLE:** NÚMERO DE ACCIONES REALIZADAS POR ITJ EN JÓVENES DE 14 A 30 AÑOS

	ENE	FEB	MAR	ABR	MAY	JUN	JUL	AGO	SEP	OCT	NOV	DIC
PROGRAMADO	0.00	0.00	0.00	0.00	0.00	0.00	0.00	0.00	0.00	0.00	0.00	203.00
ALCANZADO	0.00	0.00	0.00	0.00	0.00	0.00	0.00	0.00	0.00	0.00	0.00	203.00
% DE AVANCE	0.00	0.00	0.00	0.00	0.00	0.00	0.00	0.00	0.00	0.00	0.00	100.00

ELABORÓ	RESPONSABLE DEL PROYECTO	AUTORIZÓ
DAVID EMILIO HERNÁNDEZ BERRANO JEFE DEL DEPARTAMENTO DE ADMINISTRACIÓN Y FINANZAS	LIC. LUCERO MORALES TZOMPA DIRECTORA DEL INSTITUTO TLAXCALTECA DE LA JUVENTUD	LIC. LUCERO MORALES TZOMPA DIRECTORA GENERAL DEL ITJ



**ESTRUCTURA ADMINISTRATIVA Y PROGRAMÁTICA**

**DEPENDENCIA:** 54. INSTITUTO TLAXCALTECA DE LA JUVENTUD

**TIPO DE INDICADOR:** ESTRATÉGICO

**PROYECTO:** 20 / 0K. JUVENTUDES TRANSFORMADORAS

**DIMENSIÓN QUE ATIENDE:** EFICACIA

**OBJETIVO:** 842. INCREMENTAR LAS OPORTUNIDADES DE UN DESARROLLO EFICIENTE EN LA JUVENTUD TLAXCALTECA DE 14 A 30 AÑOS PARA UN DESARROLLO SUSTENTABLE

**FRECUENCIA DEL INDICADOR:** ANUAL

**INDICADOR:** 801. PORCENTAJE DE ACCIONES REALIZADAS POR EL ITJ EN FAVOR DE LOS JÓVENES DEL ESTADO

**UNIDAD DE MEDIDA:** PORCENTAJE

**MÉTODO DE CÁLCULO**

(NÚMERO DE ACCIONES REALIZADAS POR ITJ EN JÓVENES DE 14 A 30 AÑOS/TOTAL DE ACCIONES PROGRAMADAS PARA JÓVENES DE 14 A 30 AÑOS EN EL ESTADO)\*100

**ESTRUCTURA DEL INDICADOR**

TIPO	ELEMENTO	DESCRIPCIÓN	VALOR	UNIDAD DE MEDIDA
VARIABLE	NARITJJ1430A	NÚMERO DE ACCIONES REALIZADAS POR ITJ EN JÓVENES DE 14 A 30 AÑOS	203.00	ACCIÓN
CONSTANTE	TAPJ1430AE	TOTAL DE ACCIONES PROGRAMADAS PARA JÓVENES DE 14 A 30 AÑOS EN EL ESTADO	203.00	ACCIÓN

	ENE	FEB	MAR	ABR	MAY	JUN	JUL	AGO	SEP	OCT	NOV	DIC
PROGRAMADO	0.00	0.00	0.00	0.00	0.00	0.00	0.00	0.00	0.00	0.00	0.00	100.00
EVALUADO	0.00	0.00	0.00	0.00	0.00	0.00	0.00	0.00	0.00	0.00	0.00	100.00



**ESTRUCTURA ADMINISTRATIVA Y PROGRAMÁTICA**

DEPENDENCIA: 54. INSTITUTO TLAXCALTECA DE LA JUVENTUD

TIPO DE INDICADOR: ESTRATÉGICO

PROYECTO: 20 / 0K. JUVENTUDES TRANSFORMADORAS

DIMENSIÓN QUE ATIENDE: EFICACIA

**COMPORTAMIENTO DEL INDICADOR**



<b>ELABORÓ</b>	<b>RESPONSABLE DEL PROYECTO</b>	<b>AUTORIZÓ</b>
DAVID EMILIO HERNÁNDEZ SERRANO JEFE DEL DEPARTAMENTO DE ADMINISTRACIÓN Y FINANZAS	LIC. LUCERO MORALES TZOMPA DIRECTORA DEL INSTITUTO TLAXCALTECA DE LA JUVENTUD	LIC. LUCERO MORALES TZOMPA DIRECTORA GENERAL DEL ITJ

**ESTRUCTURA PROGRAMÁTICA**

DEPENDENCIA: 54-INSTITUTO TLAXCALTECA DE LA JUVENTUD TIPO DE INDICADOR: DE GESTIÓN

PROYECTO: 20-JUVENTUDES TRANSFORMADORAS DIMENSIÓN QUE ATIENDE: EFICIENCIA




OBJETIVOS: 843-FERIAS REALIZADAS EN BENEFICIO DE LA JUVENTUD TLAXCALTECA UNIDAD DE MEDIDA: PORCENTAJE

INDICADOR: 1435-PORCENTAJE DE FERIAS REALIZADAS

MEDIO DE VERIFICACIÓN: INFORMACIÓN EN RESGUARDO DEL DEPARTAMENTO ADMINISTRATIVO <https://transparencia.tlaxcala.gob.mx/index.php?>

VARIABLE: NÚMERO DE FERIAS REALIZADAS

	ENE	FEB	MAR	ABR	MAY	JUN	JUL	AGO	SEP	OCT	NOV	DIC
PROGRAMADO	0.00	0.00	0.00	0.00	0.00	25.00	0.00	0.00	0.00	0.00	0.00	25.00
ALCANZADO	0.00	0.00	0.00	0.00	0.00	25.00	0.00	0.00	0.00	0.00	0.00	25.00
% DE AVANCE	0.00	0.00	0.00	0.00	0.00	100.00	0.00	0.00	0.00	0.00	0.00	100.00

ELABORO	RESPONSABLE DEL PROYECTO	AUTORIZO
 <b>DAVID EMILIO HERNÁNDEZ SERRANO</b> JEFE DEL DEPARTAMENTO DE ADMINISTRACIÓN Y FINANZAS	 <b>LIC. LUCERO MORALES TZOMPA</b> DIRECTORA DEL INSTITUTO TLAXCALTECA DE LA JUVENTUD	 <b>LIC. LUCERO MORALES TZOMPA</b> DIRECTORA GENERAL DEL ITJ



**ESTRUCTURA ADMINISTRATIVA Y PROGRAMÁTICA**

DEPENDENCIA: 54. INSTITUTO TLAXCALTECA DE LA JUVENTUD

TIPO DE INDICADOR: DE GESTIÓN

PROYECTO: 20 / 0K. JUVENTUDES TRANSFORMADORAS

DIMENSIÓN QUE ATIENDE: EFICIENCIA

OBJETIVO: 843. FERIAS REALIZADAS EN BENEFICIO DE LA JUVENTUD TLAXCALTECA

FRECUENCIA DEL INDICADOR: SEMESTRAL

INDICADOR: 1435. PORCENTAJE DE FERIAS REALIZADAS

UNIDAD DE MEDIDA: PORCENTAJE

**MÉTODO DE CÁLCULO**

(NÚMERO DE FERIAS REALIZADAS/TOTAL DE FERIAS PROGRAMADAS)\*100

**ESTRUCTURA DEL INDICADOR**

TIPO	ELEMENTO	DESCRIPCIÓN	VALOR	UNIDAD DE MEDIDA
VARIABLE	NFR	NÚMERO DE FERIAS REALIZADAS	25.00	FERIA
CONSTANTE	TFP	TOTAL DE FERIAS PROGRAMADAS	50.00	FERIA

	ENE	FEB	MAR	ABR	MAY	JUN	JUL	AGO	SEP	OCT	NOV	DIC
PROGRAMADO	0.00	0.00	0.00	0.00	0.00	50.00	0.00	0.00	0.00	0.00	0.00	50.00
EVALUADO	0.00	0.00	0.00	0.00	0.00	50.00	0.00	0.00	0.00	0.00	0.00	50.00

**ESTRUCTURA ADMINISTRATIVA Y PROGRAMÁTICA**

DEPENDENCIA: 54. INSTITUTO TLAXCALTECA DE LA JUVENTUD

TIPO DE INDICADOR: DE GESTIÓN

PROYECTO: 20 / 0K. JUVENTUDES TRANSFORMADORAS

DIMENSIÓN QUE ATIENDE: EFICIENCIA

**COMPORTAMIENTO DEL INDICADOR**



<b>ELABORÓ</b>	<b>RESPONSABLE DEL PROYECTO</b>	<b>AUTORIZÓ</b>
DAVID EMILIO HERNÁNDEZ SERRANO JEFE DEL DEPARTAMENTO DE ADMINISTRACIÓN Y FINANZAS	LIC. LUCERO MORALES TZOMPA DIRECTORA DEL INSTITUTO TLAXCALTECA DE LA JUVENTUD	LIC. LUCERO MORALES TZOMPA DIRECTORA GENERAL DEL ITJ



**ESTRUCTURA PROGRAMÁTICA**

DEPENDENCIA: 54-INSTITUTO TLAXCALTECA DE LA JUVENTUD TIPO DE INDICADOR: DE GESTIÓN  
 PROYECTO: 26-JUVENTUDES TRANSFORMADORAS DIMENSIÓN QUE ATIENDE: EFICIENCIA  
 OBJETIVOS: 844-TALLERES REALIZADOS EN BENEFICIO DE LA JUVENTUD TLAXCALTECA UNIDAD DE MEDIDA: PORCENTAJE  
 INDICADOR: 884-PORCENTAJE DE TALLERES REALIZADOS  
 MEDIO DE VERIFICACIÓN: INFORMACIÓN EN RESGUARDO DEL DEPARTAMENTO ADMINISTRATIVO <https://transparencia.tlaxcala.gob.mx/index.php?>  
 VARIABLE: NÚMERO DE TALLERES REALIZADOS

	ENE	FEB	MAR	ABR	MAY	JUN	JUL	AGO	SEP	OCT	NOV	DIC
PROGRAMADO	0.00	0.00	0.00	0.00	0.00	61.00	0.00	0.00	0.00	0.00	0.00	29.00
ALCANZADO	0.00	0.00	0.00	0.00	0.00	61.00	0.00	0.00	0.00	0.00	0.00	29.00
% DE AVANCE	0.00	0.00	0.00	0.00	0.00	100.00	0.00	0.00	0.00	0.00	0.00	100.00

ELABORÓ	RESPONSABLE DEL PROYECTO	AUTORIZÓ
DAVID EMILIO HERNÁNDEZ SERRANO JEFE DEL DEPARTAMENTO DE ADMINISTRACIÓN Y FINANZAS	LIC. LUCERO MORALES TZOMPA DIRECTORA DEL INSTITUTO TLAXCALTECA DE LA JUVENTUD	LIC. LUCERO MORALES TZOMPA DIRECTORA GENERAL DEL ITJ



**ESTRUCTURA ADMINISTRATIVA Y PROGRAMÁTICA**

DEPENDENCIA: 54. INSTITUTO TLAXCALTECA DE LA JUVENTUD

TIPO DE INDICADOR: DE GESTIÓN

PROYECTO: 20 / 0K. JUVENTUDES TRANSFORMADORAS

DIMENSIÓN QUE ATIENDE: EFICIENCIA

OBJETIVO: 844. TALLERES REALIZADOS EN BENEFICIO DE LA JUVENTUD TLAXCALTECA

FRECUENCIA DEL INDICADOR: SEMESTRAL

INDICADOR: 894. PORCENTAJE DE TALLERES REALIZADOS

UNIDAD DE MEDIDA: PORCENTAJE

**MÉTODO DE CÁLCULO**

(NÚMERO DE TALLERES REALIZADOS/TOTAL DE TALLERES PROGRAMADOS)\*100

**ESTRUCTURA DEL INDICADOR**

TIPO	ELEMENTO	DESCRIPCIÓN	VALOR	UNIDAD DE MEDIDA
VARIABLE	NTR	NÚMERO DE TALLERES REALIZADOS	29.00	TALLER
CONSTANTE	TTP	TOTAL DE TALLERES PROGRAMADOS	90.00	TALLER

	ENE	FEB	MAR	ABR	MAY	JUN	JUL	AGO	SEP	OCT	NOV	DIC
PROGRAMADO	0.00	0.00	0.00	0.00	0.00	67.76	0.00	0.00	0.00	0.00	0.00	32.22
EVALUADO	0.00	0.00	0.00	0.00	0.00	67.76	0.00	0.00	0.00	0.00	0.00	32.22

**ESTRUCTURA ADMINISTRATIVA Y PROGRAMÁTICA**

DEPENDENCIA: 54. INSTITUTO TLAXCALTECA DE LA JUVENTUD

TIPO DE INDICADOR: DE GESTIÓN

PROYECTO: 20 / 0K. JUVENTUDES TRANSFORMADORAS

DIMENSIÓN QUE ATIENDE: EFICIENCIA

**COMPORTAMIENTO DEL INDICADOR**



<b>ELABORÓ</b>	<b>RESPONSABLE DEL PROYECTO</b>	<b>AUTORIZÓ</b>
DAVID EMILIO BERNÁNDEZ SERRANO JEFE DEL DEPARTAMENTO DE ADMINISTRACIÓN Y FINANZAS	LIC. LUCERO MORALES TZOMPA DIRECTORA DEL INSTITUTO TLAXCALTECA DE LA JUVENTUD	LIC. LUCERO MORALES TZOMPA DIRECTORA GENERAL DEL ITJ

**ESTRUCTURA PROGRAMÁTICA**

DEPENDENCIA: 54-INSTITUTO TLAXCALTECA DE LA JUVENTUD TIPO DE INDICADOR: DE GESTIÓN

PROYECTO: 20-JUVENTUDES TRANSFORMADORAS DIMENSIÓN QUE ATIENDE: EFICIENCIA

OBJETIVOS: 845-ACCIONES DE PARTICIPACIÓN JUVENIL QUE FACILITEN LA VINCULACIÓN A SECTORES DE PARTICIPACIÓN DENTRO DEL ESTADO UNIDAD DE MEDIDA: PORCENTAJE

INDICADOR: 897-PORCENTAJE DE ACCIONES DE PARTICIPACIÓN JUVENIL REALIZADAS

MEDIO DE VERIFICACIÓN: INFORMACIÓN EN RESGUARDO DEL DEPARTAMENTO ADMINISTRATIVO <https://transparencia.tlaxcala.gob.mx/index.php?>

VARIABLE: NÚMERO DE ACCIONES DE PARTICIPACIÓN JUVENIL REALIZADAS

	ENE	FEB	MAR	ABR	MAY	JUN	JUL	AGO	SEP	OCT	NOV	DIC
PROGRAMADO	0.00	0.00	0.00	0.00	0.00	34.00	0.00	0.00	0.00	0.00	0.00	30.00
ALCANZADO	0.00	0.00	0.00	0.00	0.00	30.00	0.00	0.00	0.00	0.00	0.00	34.00
% DE AVANCE	0.00	0.00	0.00	0.00	0.00	88.24	0.00	0.00	0.00	0.00	0.00	113.33

ELABORÓ	RESPONSABLE DEL PROYECTO	AUTORIZÓ
DAVID EMILIO HERNÁNDEZ SERRANO JEFE DEL DEPARTAMENTO DE ADMINISTRACIÓN Y FINANZAS	LIC. LUCERO MORALES TZOMPA DIRECTORA DEL INSTITUTO TLAXCALTECA DE LA JUVENTUD	LIC. LUCERO MORALES TZOMPA DIRECTORA GENERAL DEL ITJ

**ESTRUCTURA ADMINISTRATIVA Y PROGRAMÁTICA**

DEPENDENCIA: 54. INSTITUTO TLAXCALTECA DE LA JUVENTUD TIPO DE INDICADOR: DE GESTIÓN  
 PROYECTO: 20 / 0K. JUVENTUDES TRANSFORMADORAS DIMENSIÓN QUE ATIENDE: EFICIENCIA  
 OBJETIVO: 845. ACCIONES DE PARTICIPACIÓN JUVENIL QUE FACILITEN LA VINCULACIÓN A SECTORES DE PARTICIPACIÓN DENTRO DEL ESTADO FRECUENCIA DEL INDICADOR: SEMESTRAL  
 INDICADOR: 897. PORCENTAJE DE ACCIONES DE PARTICIPACIÓN JUVENIL REALIZADAS UNIDAD DE MEDIDA: PORCENTAJE

**MÉTODO DE CÁLCULO**

(NÚMERO DE ACCIONES DE PARTICIPACIÓN JUVENIL REALIZADAS/TOTAL DE ACCIONES DE PARTICIPACIÓN JUVENIL PROGRAMADAS)\*100

**ESTRUCTURA DEL INDICADOR**

TIPO	ELEMENTO	DESCRIPCIÓN	VALOR	UNIDAD DE MEDIDA
VARIABLE	NAPJR	NÚMERO DE ACCIONES DE PARTICIPACIÓN JUVENIL REALIZADAS	34.00	ACCIÓN
CONSTANTE	TAPJP	TOTAL DE ACCIONES DE PARTICIPACIÓN JUVENIL PROGRAMADAS	64.00	ACCIÓN

	ENE	FEB	MAR	ABR	MAY	JUN	JUL	AGO	SEP	OCT	NOV	DIC
PROGRAMADO	0.00	0.00	0.00	0.00	0.00	53.13	0.00	0.00	0.00	0.00	0.00	46.87
EVALUADO	0.00	0.00	0.00	0.00	0.00	40.66	0.00	0.00	0.00	0.00	0.00	53.13





**ESTRUCTURA ADMINISTRATIVA Y PROGRAMÁTICA**

DEPENDENCIA: 54. INSTITUTO TLAXCALTECA DE LA JUVENTUD

TIPO DE INDICADOR: DE GESTIÓN

PROYECTO: 20 / 0K. JUVENTUDES TRANSFORMADORAS

DIMENSIÓN QUE ATIENDE: EFICIENCIA

**COMPORTAMIENTO DEL INDICADOR**



<b>ELABORÓ</b>	<b>RESPONSABLE DEL PROYECTO</b>	<b>AUTORIZÓ</b>
DAVID EMILIO HERNÁNDEZ SERRANO JEFE DEL DEPARTAMENTO DE ADMINISTRACIÓN Y FINANZAS	LIC. LUCERO MORALES TZOMPA DIRECTORA DEL INSTITUTO TLAXCALTECA DE LA JUVENTUD	LIC. LUCERO MORALES TZOMPA DIRECTORA GENERAL DEL ITJ

*(Handwritten signatures and marks)*

**ESTRUCTURA PROGRAMÁTICA**

**DEPENDENCIA:** 54-INSTITUTO TLAXCALTECA DE LA JUVENTUD **TIPO DE INDICADOR:** DE GESTIÓN

**PROYECTO:** 20-JUVENTUDES TRANSFORMADORAS **DIMENSIÓN QUE ATIENDE:** EFICIENCIA

**OBJETIVOS:** 850- REALIZAR CARAVANAS TRANSVERSALES DE SERVICIOS PARA LA JUVENTUD EN BENEFICIO DE LOS JÓVENES **UNIDAD DE MEDIDA:** PORCENTAJE

**INDICADOR:** 961-PORCENTAJE DE CARAVANAS TRANSVERSALES DE SERVICIOS PARA LA JUVENTUD REALIZADAS

**MEDIO DE VERIFICACIÓN:** INFORMACIÓN EN RESGUARDO DEL DEPARTAMENTO ADMINISTRATIVO <https://transparencia.tlaxcala.gob.mx/index.php?>

**VARIABLE:** NÚMERO DE CARAVANAS TRANSVERSALES DE SERVICIOS PARA LA JUVENTUD REALIZADAS

	ENE	FEB	MAR	ABR	MAY	JUN	JUL	AGO	SEP	OCT	NOV	DIC
PROGRAMADO	0.00	0.00	0.00	0.00	0.00	0.00	0.00	1.00	1.00	1.00	1.00	1.00
ALCANZADO	0.00	0.00	0.00	0.00	0.00	0.00	0.00	1.00	1.00	1.00	1.00	1.00
% DE AVANCE	0.00	0.00	0.00	0.00	0.00	0.00	0.00	100.00	100.00	100.00	100.00	100.00

ELABORÓ	RESPONSABLE DEL PROYECTO	AUTORIZÓ
DAVID EMILIO HERNÁNDEZ SERRANO JEFE DEL DEPARTAMENTO DE ADMINISTRACIÓN Y FINANZAS	LIC. LUCERO MORALES TZOMPA DIRECTORA DEL INSTITUTO TLAXCALTECA DE LA JUVENTUD	LIC. LUCERO MORALES TZOMPA DIRECTORA GENERAL DEL ITJ

FICHA DE AVANCE DE INDICADOR

**ESTRUCTURA ADMINISTRATIVA Y PROGRAMÁTICA**

DEPENDENCIA: 54. INSTITUTO TLAXCALTECA DE LA JUVENTUD

TIPO DE INDICADOR: DE GESTIÓN

PROYECTO: 20 / 0K. JUVENTUDES TRANSFORMADORAS

DIMENSIÓN QUE ATIENDE: EFICIENCIA

OBJETIVO: 550. REALIZAR CARAVANAS TRANSVERSALES DE SERVICIOS PARA LA JUVENTUD EN BENEFICIO DE LOS JÓVENES

FRECUENCIA DEL INDICADOR: OTRO PERIODO

INDICADOR: 961. PORCENTAJE DE CARAVANAS TRANSVERSALES DE SERVICIOS PARA LA JUVENTUD REALIZADAS

UNIDAD DE MEDIDA: PORCENTAJE

**MÉTODO DE CÁLCULO**

(NÚMERO DE CARAVANAS TRANSVERSALES DE SERVICIOS PARA LA JUVENTUD REALIZADAS/TOTAL DE CARAVANAS TRANSVERSALES DE SERVICIOS PARA LA JUVENTUD PLANEADAS)\*100

**ESTRUCTURA DEL INDICADOR**

TIPO	ELEMENTO	DESCRIPCIÓN	VALOR	UNIDAD DE MEDIDA
VARIABLE	NCTSJE	NÚMERO DE CARAVANAS TRANSVERSALES DE SERVICIOS PARA LA JUVENTUD REALIZADAS	1.00	CARAVANA
CONSTANTE	TCTSJP	TOTAL DE CARAVANAS TRANSVERSALES DE SERVICIOS PARA LA JUVENTUD PLANEADAS	5.00	CARAVANA

	ENE	FEB	MAR	ABR	MAY	JUN	JUL	AGO	SEP	OCT	NOV	DIC
PROGRAMADO	0.00	0.00	0.00	0.00	0.00	0.00	0.00	20.00	20.00	20.00	20.00	20.00
EVALUADO	0.00	0.00	0.00	0.00	0.00	0.00	0.00	20.00	20.00	20.00	20.00	20.00

**ESTRUCTURA ADMINISTRATIVA Y PROGRAMÁTICA**

DEPENDENCIA: 54. INSTITUTO TLAXCALTECA DE LA JUVENTUD

TIPO DE INDICADOR: DE GESTIÓN

PROYECTO: 20 / 0K. JUVENTUDES TRANSFORMADORAS

DIMENSIÓN QUE ATIENDE: EFICIENCIA

**COMPORTAMIENTO DEL INDICADOR**



<b>ELABORÓ</b>	<b>RESPONSABLE DEL PROYECTO</b>	<b>AUTORIZÓ</b>
DAVID EMILIO HERNÁNDEZ SERRANO JEFE DEL DEPARTAMENTO DE ADMINISTRACIÓN Y FINANZAS	LIC. LUCERO MORALES TZOMPA DIRECTORA DEL INSTITUTO TLAXCALTECA DE LA JUVENTUD	LIC. LUCERO MORALES TZOMPA DIRECTORA GENERAL DEL ITJ



**ESTRUCTURA PROGRAMÁTICA**

**DEPENDENCIA:** 54-INSTITUTO TLAXCALTECA DE LA JUVENTUD **TIPO DE INDICADOR:** DE GESTIÓN

**PROYECTO:** 20-JUVENTUDES TRANSFORMADORAS **DIMENSIÓN QUE ATIENDE:** EFICIENCIA

**OBJETIVOS:** 860-REALIZAR TALLERES DE FORMACIÓN DE MEDIADORES ESCOLARES EN BENEFICIO DE LOS JÓVENES DEL ESTADO **UNIDAD DE MEDIDA:** PORCENTAJE

**INDICADOR:** 1078-PORCENTAJE DE TALLERES DE FORMACIÓN DE MEDIADORES ESCOLARES REALIZADOS

**MEDIO DE VERIFICACIÓN:** INFORMACIÓN EN RESGUARDO DEL DEPARTAMENTO ADMINISTRATIVO <https://transparencia.tlaxcala.gob.mx/index.php?>

**VARIABLE:** NÚMERO DE TALLERES DE FORMACIÓN DE MEDIADORES ESCOLARES REALIZADOS

	ENE	FEB	MAR	ABR	MAY	JUN	JUL	AGO	SEP	OCT	NOV	DIC
PROGRAMADO	0.00	3.00	4.00	3.00	3.00	0.00	0.00	0.00	4.00	3.00	4.00	3.00
ALCANZADO	0.00	3.00	4.00	3.00	3.00	0.00	0.00	0.00	4.00	3.00	4.00	3.00
% DE AVANCE	0.00	100.00	100.00	100.00	100.00	0.00	0.00	0.00	100.00	100.00	100.00	100.00

ELABORÓ	RESPONSABLE DEL PROYECTO	AUTORIZÓ
DAVID EMILIO HERNÁNDEZ SERRANO JEFE DEL DEPARTAMENTO DE ADMINISTRACIÓN Y FINANZAS	LIC. LUCERO MORALES TZOMPA DIRECTORA DEL INSTITUTO TLAXCALTECA DE LA JUVENTUD	LIC. LUCERO MORALES TZOMPA DIRECTORA GENERAL DEL ITJ

**ESTRUCTURA ADMINISTRATIVA Y PROGRAMÁTICA**

DEPENDENCIA: 54. INSTITUTO TLAXCALTECA DE LA JUVENTUD TIPO DE INDICADOR: DE GESTIÓN  
 PROYECTO: 20 / 0K. JUVENTUDES TRANSFORMADORAS DIMENSIÓN QUE ATIENDE: EFICIENCIA  
 OBJETIVO: 660. REALIZAR TALLERES DE FORMACIÓN DE MEDIADORES ESCOLARES EN BENEFICIO DE LOS JÓVENES DEL ESTADO FRECUENCIA DEL INDICADOR: OTRO PERIODO  
 INDICADOR: 1076. PORCENTAJE DE TALLERES DE FORMACIÓN DE MEDIADORES ESCOLARES REALIZADOS UNIDAD DE MEDIDA: PORCENTAJE

**MÉTODO DE CÁLCULO**

(NÚMERO DE TALLERES DE FORMACIÓN DE MEDIADORES ESCOLARES REALIZADOS/TOTAL DE TALLERES DE FORMACIÓN DE MEDIADORES ESCOLARES PROGRAMADOS)\*100

**ESTRUCTURA DEL INDICADOR**

TIPO	ELEMENTO	DESCRIPCIÓN	VALOR	UNIDAD DE MEDIDA
VARIABLE	NTFMER	NÚMERO DE TALLERES DE FORMACIÓN DE MEDIADORES ESCOLARES REALIZADOS	3.00	TALLER
CONSTANTE	TTFMEP	TOTAL DE TALLERES DE FORMACIÓN DE MEDIADORES ESCOLARES PROGRAMADOS	27.00	TALLER

	ENE	FEB	MAR	ABR	MAY	JUN	JUL	AGO	SEP	OCT	NOV	DIC
PROGRAMADO	0.00	11.11	14.81	11.11	11.11	0.00	0.00	0.00	14.81	11.11	14.81	11.11
EVALUADO	0.00	11.11	14.81	11.11	11.11	0.00	0.00	0.00	14.81	11.11	14.81	11.11

FICHA DE AVANCE DE INDICADOR

ESTRUCTURA ADMINISTRATIVA Y PROGRAMÁTICA

DEPENDENCIA: 54. INSTITUTO TLAXCALTECA DE LA JUVENTUD

TIPO DE INDICADOR: DE GESTIÓN

PROYECTO: 20 / 0K. JUVENTUDES TRANSFORMADORAS

DIMENSIÓN QUE ATIENDE: EFICIENCIA

COMPORTAMIENTO DEL INDICADOR



<b>ELABORÓ</b> DAVID EMILIO HERNÁNDEZ SERRANO JEFE DEL DEPARTAMENTO DE ADMINISTRACIÓN Y FINANZAS	<b>RESPONSABLE DEL PROYECTO</b> LIC. LUCERO MORALES TZOMPA DIRECTORA DEL INSTITUTO TLAXCALTECA DE LA JUVENTUD	<b>AUTORIZÓ</b> LIC. LUCERO MORALES TZOMPA DIRECTORA GENERAL DEL ITJ
--	---	--

**ESTRUCTURA PROGRAMÁTICA**

**DEPENDENCIA:** 54-INSTITUTO TLAXCALTECA DE LA JUVENTUD **TIPO DE INDICADOR:** DE GESTIÓN

**PROYECTO:** 20-JUVENTUDES TRANSFORMADORAS **DIMENSIÓN QUE ATIENDE:** EFICIENCIA

**OBJETIVOS:** 661-LLEVAR A CABO TALLERES DE EDUCACIÓN FINANCIERA EN BENEFICIO DE LOS JÓVENES DEL ESTADO **UNIDAD DE MEDIDA:** PORCENTAJE

**INDICADOR:** 1084-PORCENTAJE DE TALLERES DE EDUCACIÓN FINANCIERA REALIZADOS

**MEDIO DE VERIFICACIÓN:** INFORMACIÓN EN RESGUARDO DEL DEPARTAMENTO ADMINISTRATIVO <https://transparencia.tlaxcala.gob.mx/index.php?>

**VARIABLE:** NÚMERO DE TALLERES DE EDUCACIÓN FINANCIERA REALIZADOS

	ENE	FEB	MAR	ABR	MAY	JUN	JUL	AGO	SEP	OCT	NOV	DIC
PROGRAMADO	2.00	2.00	2.00	2.00	2.00	2.00	0.00	0.00	2.00	2.00	2.00	2.00
ALCANZADO	2.00	2.00	2.00	2.00	2.00	2.00	0.00	0.00	2.00	2.00	2.00	2.00
% DE AVANCE	100.00	100.00	100.00	100.00	100.00	100.00	0.00	0.00	100.00	100.00	100.00	100.00

ELABORÓ	RESPONSABLE DEL PROYECTO	AUTORIZÓ
DAVID EMILIO BERNANDEZ SERRANO JEFE DEL DEPARTAMENTO DE ADMINISTRACIÓN Y FINANZAS	LIC. LUCERO MORALES TZOMPA DIRECTORA DEL INSTITUTO TLAXCALTECA DE LA JUVENTUD	LIC. LUCERO MORALES TZOMPA DIRECTORA GENERAL DEL ITJ



FICHA DE AVANCE DE INDICADOR

**ESTRUCTURA ADMINISTRATIVA Y PROGRAMÁTICA**

DEPENDENCIA: 54. INSTITUTO TLAXCALTECA DE LA JUVENTUD

TIPO DE INDICADOR: DE GESTIÓN

PROYECTO: 20 / 0K. JUVENTUDES TRANSFORMADORAS

DIMENSIÓN QUE ATIENDE: EFICIENCIA

OBJETIVO: 861. LLEVAR A CABO TALLERES DE EDUCACIÓN FINANCIERA EN BENEFICIO DE LOS JÓVENES DEL ESTADO

FRECUENCIA DEL INDICADOR: OTRO PERIODO

INDICADOR: 1084. PORCENTAJE DE TALLERES DE EDUCACIÓN FINANCIERA REALIZADOS

UNIDAD DE MEDIDA: PORCENTAJE

**MÉTODO DE CÁLCULO**

(NÚMERO DE TALLERES DE EDUCACIÓN FINANCIERA REALIZADOS/TOTAL DE TALLERES DE EDUCACIÓN FINANCIERA PROYECTADOS)\*100

**ESTRUCTURA DEL INDICADOR**

TIPO	ELEMENTO	DESCRIPCIÓN	VALOR	UNIDAD DE MEDIDA
VARIABLE	NTEFR	NÚMERO DE TALLERES DE EDUCACIÓN FINANCIERA REALIZADOS	2.00	TALLER
CONSTANTE	TTEFP	TOTAL DE TALLERES DE EDUCACIÓN FINANCIERA PROYECTADOS	20.00	TALLER

	ENE	FEB	MAR	ABR	MAY	JUN	JUL	AGO	SEP	OCT	NOV	DIC
PROGRAMADO	10.00	10.00	10.00	10.00	10.00	10.00	0.00	0.00	10.00	10.00	10.00	10.00
EVALUADO	10.00	10.00	10.00	10.00	10.00	10.00	0.00	0.00	10.00	10.00	10.00	10.00

**FICHA DE AVANCE DE INDICADOR**

**ESTRUCTURA ADMINISTRATIVA Y PROGRAMÁTICA**

DEPENDENCIA: 54. INSTITUTO TLAXCALTECA DE LA JUVENTUD

TIPO DE INDICADOR: DE GESTIÓN

PROYECTO: 20 / 06. JUVENTUDES TRANSFORMADORAS

DIMENSIÓN QUE ATIENDE: EFICIENCIA

**COMPORTAMIENTO DEL INDICADOR**



*[Faint circular stamp]*

<b>ELABORÓ</b>	<b>RESPONSABLE DEL PROYECTO</b>	<b>AUTORIZÓ</b>
DAVID EMILIO HERNÁNDEZ SERRANO	LIC. LUCERO MORALES TZOMPA	LIC. LUCERO MORALES TZOMPA
JEFE DEL DEPARTAMENTO DE ADMINISTRACIÓN Y FINANZAS	DIRECTORA DEL INSTITUTO TLAXCALTECA DE LA JUVENTUD	DIRECTORA GENERAL DEL ITJ

*[Handwritten signature]*

**ESTRUCTURA PROGRAMÁTICA**

**DEPENDENCIA:** 54-INSTITUTO TLAXCALTECA DE LA JUVENTUD **TIPO DE INDICADOR:** DE GESTIÓN

**PROYECTO:** 20-JUVENTUDES TRANSFORMADORAS **DIMENSIÓN QUE ATIENDE:** EFICIENCIA

**OBJETIVOS:** 866-DIFUNDIR BOLSA DE TRABAJO EN LÍNEA EN BENEFICIO DE LOS JÓVENES DEL ESTADO **UNIDAD DE MEDIDA:** PORCENTAJE

**INDICADOR:** 1260-PORCENTAJE DE BOLSA DE TRABAJO EN LÍNEA DIFUNDIDA

**MEDIO DE VERIFICACIÓN:** INFORMACIÓN EN RESGUARDO DEL DEPARTAMENTO ADMINISTRATIVO <https://transparencia.tlaxcala.gob.mx/index.php?>

**VARIABLE:** NÚMERO DE BOLSA DE TRABAJO EN LÍNEA DIFUNDIDAS

	ENE	FEB	MAR	ABR	MAY	JUN	JUL	AGO	SEP	OCT	NOV	DIC
PROGRAMADO	1.00	1.00	1.00	1.00	1.00	1.00	1.00	1.00	1.00	1.00	1.00	1.00
ALCANZADO	1.00	1.00	1.00	1.00	1.00	1.00	1.00	1.00	1.00	1.00	1.00	1.00
% DE AVANCE	100.00	100.00	100.00	100.00	100.00	100.00	100.00	100.00	100.00	100.00	100.00	100.00

ELABORÓ	RESPONSABLE DEL PROYECTO	AUTORIZÓ
DAVID EMILO HERNÁNDEZ SERRANO JEFE DEL DEPARTAMENTO DE ADMINISTRACIÓN Y FINANZAS	LIC. LUCERO MORALES TZOMPA DIRECTORA DEL INSTITUTO TLAXCALTECA DE LA JUVENTUD	LIC. LUCERO MORALES TZOMPA DIRECTORA GENERAL DEL ITJ

**ESTRUCTURA ADMINISTRATIVA Y PROGRAMÁTICA**

DEPENDENCIA: 54. INSTITUTO TLAXCALTECA DE LA JUVENTUD

TIPO DE INDICADOR: DE GESTIÓN

PROYECTO: 20 / OK. JUVENTUDES TRANSFORMADORAS

DIMENSIÓN QUE ATIENDE: EFICIENCIA

OBJETIVO: 666. DIFUNDIR BOLSA DE TRABAJO EN LÍNEA EN BENEFICIO DE LOS JÓVENES DEL ESTADO

FRECUENCIA DEL INDICADOR: OTRO PERIODO

INDICADOR: 1260. PORCENTAJE DE BOLSA DE TRABAJO EN LÍNEA DIFUNDIDA

UNIDAD DE MEDIDA: PORCENTAJE

**MÉTODO DE CÁLCULO**

$(\text{NÚMERO DE BOLSA DE TRABAJO EN LÍNEA DIFUNDIDAS} / \text{TOTAL DE BOLSA DE TRABAJO EN LÍNEA PROGRAMADAS}) * 100$

**ESTRUCTURA DEL INDICADOR**

TIPO	ELEMENTO	DESCRIPCIÓN	VALOR	UNIDAD DE MEDIDA
VARIABLE	NBTL0	NÚMERO DE BOLSA DE TRABAJO EN LÍNEA DIFUNDIDAS	1.00	EMPLEO
CONSTANTE	TBTL0	TOTAL DE BOLSA DE TRABAJO EN LÍNEA PROGRAMADAS	12.00	EMPLEO

	ENE	FEB	MAR	ABR	MAY	JUN	JUL	AGO	SEP	OCT	NOV	DIC
PROGRAMADO	0.33	0.33	0.33	0.33	0.33	0.33	0.33	0.33	0.33	0.33	0.33	0.33
EVALUADO	0.33	0.33	0.33	0.33	0.33	0.33	0.33	0.33	0.33	0.33	0.33	0.33



FICHA DE AVANCE DE INDICADOR

ESTRUCTURA ADMINISTRATIVA Y PROGRAMÁTICA


DEPENDENCIA: 54. INSTITUTO TLAXCALTECA DE LA JUVENTUD

TIPO DE INDICADOR: DE GESTIÓN

PROYECTO: 20 / OK. JUVENTUDES TRANSFORMADORAS

DIMENSIÓN QUE ATIENDE: EFICIENCIA

COMPORTAMIENTO DEL INDICADOR



<b>ELABORÓ</b>	<b>RESPONSABLE DEL PROYECTO</b>	<b>AUTORIZÓ</b>
DAVID EMILIO HERNÁNDEZ SERRANO JEFE DEL DEPARTAMENTO DE ADMINISTRACIÓN Y FINANZAS	LIC. LUCERO MORALES TZOMPA DIRECTORA DEL INSTITUTO TLAXCALTECA DE LA JUVENTUD	LIC. LUCERO MORALES TZOMPA DIRECTORA GENERAL DEL ITJ

**ESTRUCTURA PROGRAMÁTICA**

**DEPENDENCIA:** 54-INSTITUTO TLAXCALTECA DE LA JUVENTUD **TIPO DE INDICADOR:** DE GESTIÓN

**PROYECTO:** 20-JUVENTUDES TRANSFORMADORAS **DIMENSIÓN QUE ATIENDE:** EFICIENCIA

**OBJETIVOS:** 867-DESARROLLAR CAMPAÑAS PUBLICITARIAS PARA IMPULSAR A LA POBLACIÓN JOVEN A CONTINUAR Y CONCLUIR SUS ESTUDIOS EN BENEFICIO DE LOS JÓVENES DEL ESTADO **UNIDAD DE MEDIDA:** PORCENTAJE

**INDICADOR:** 1263-PORCENTAJE DE DIFUSIÓN DE CAMPAÑAS PUBLICITARIAS PARA IMPULSAR A LA POBLACIÓN JOVEN A CONTINUAR Y CONCLUIR SUS ESTUDIOS REALIZADAS

**MEDIO DE VERIFICACIÓN:** INFORMACIÓN EN RESGUARDO DEL DEPARTAMENTO ADMINISTRATIVO <https://transparenciatlaxcala.gob.mx/index.php?>

**VARIABLE:** NÚMERO DE CAMPAÑAS PUBLICITARIAS PARA IMPULSAR A LA POBLACIÓN JOVEN A CONTINUAR Y CONCLUIR SUS ESTUDIOS REALIZADAS

	ENE	FEB	MAR	ABR	MAY	JUN	JUL	AGO	SEP	OCT	NOV	DIC
PROGRAMADO	1.00	1.00	1.00	1.00	1.00	1.00	1.00	1.00	1.00	1.00	1.00	1.00
ALCANZADO	1.00	1.00	1.00	1.00	1.00	1.00	1.00	1.00	1.00	1.00	1.00	1.00
% DE AVANCE	100.00	100.00	100.00	100.00	100.00	100.00	100.00	100.00	100.00	100.00	100.00	100.00

ELABORÓ	RESPONSABLE DEL PROYECTO	AUTORIZÓ
DAVID EMILIO HERNÁNDEZ SERRANO JEFE DEL DEPARTAMENTO DE ADMINISTRACIÓN Y FINANZAS	LIC. LUCERO MORALES TZOMPA DIRECTORA DEL INSTITUTO TLAXCALTECA DE LA JUVENTUD	LIC. LUCERO MORALES TZOMPA DIRECTORA GENERAL DEL ITJ

FICHA DE AVANCE DE INDICADOR

**ESTRUCTURA ADMINISTRATIVA Y PROGRAMÁTICA**

DEPENDENCIA: 64. INSTITUTO TLAXCALTECA DE LA JUVENTUD

TIPO DE INDICADOR: DE GESTIÓN

PROYECTO: 20 / 0K. JUVENTUDES TRANSFORMADORAS

DIMENSIÓN QUE ATIENDE: EFICIENCIA

OBJETIVO: 667. DESARROLLAR CAMPAÑAS PUBLICITARIAS PARA IMPULSAR A LA POBLACIÓN JOVEN A CONTINUAR Y CONCLUIR SUS ESTUDIOS EN BENEFICIO DE LOS JÓVENES DEL ESTADO

FRECUENCIA DEL INDICADOR: MENSUAL

INDICADOR: 1263. PORCENTAJE DE DIFUSIÓN DE CAMPAÑAS PUBLICITARIAS PARA IMPULSAR A LA POBLACIÓN JOVEN A CONTINUAR Y CONCLUIR SUS ESTUDIOS REALIZADAS

UNIDAD DE MEDIDA: PORCENTAJE

**MÉTODO DE CÁLCULO**

(NÚMERO DE CAMPAÑAS PUBLICITARIAS PARA IMPULSAR A LA POBLACIÓN JOVEN A CONTINUAR Y CONCLUIR SUS ESTUDIOS REALIZADAS/TOTAL DE CAMPAÑAS PUBLICITARIAS PARA IMPULSAR A LA POBLACIÓN JOVEN A CONTINUAR Y CONCLUIR SUS ESTUDIOS PROGRAMADAS)\*100

**ESTRUCTURA DEL INDICADOR**

TIPO	ELEMENTO	DESCRIPCIÓN	VALOR	UNIDAD DE MEDIDA
VARIABLE	NCPIPJCCER	NÚMERO DE CAMPAÑAS PUBLICITARIAS PARA IMPULSAR A LA POBLACIÓN JOVEN A CONTINUAR Y CONCLUIR SUS ESTUDIOS REALIZADAS	1.00	CAMPAÑA
CONSTANTE	TCPIPJCEP	TOTAL DE CAMPAÑAS PUBLICITARIAS PARA IMPULSAR A LA POBLACIÓN JOVEN A CONTINUAR Y CONCLUIR SUS ESTUDIOS PROGRAMADAS	12.00	CAMPAÑA

	ENE	FEB	MAR	ABR	MAY	JUN	JUL	AGO	SEP	OCT	NOV	DIC
PROGRAMADO	8.33	8.33	8.33	8.33	8.33	8.33	8.33	8.33	8.33	8.33	8.33	8.33
EVALUADO	8.33	8.33	8.33	8.33	8.33	8.33	8.33	8.33	8.33	8.33	8.33	8.33

**ESTRUCTURA ADMINISTRATIVA Y PROGRAMÁTICA**


DEPENDENCIA: 54. INSTITUTO TLAXCALTECA DE LA JUVENTUD

TIPO DE INDICADOR: DE GESTIÓN

PROYECTO: 20 / 0K. JUVENTUDES TRANSFORMADORAS

DIMENSIÓN QUE ATIENDE: EFICIENCIA

**COMPORTAMIENTO DEL INDICADOR**



<b>ELABORÓ</b>	<b>RESPONSABLE DEL PROYECTO</b>	<b>AUTORIZÓ</b>
DAVID EMILIO HERNÁNDEZ SERRANO JEFE DEL DEPARTAMENTO DE ADMINISTRACIÓN Y FINANZAS	LIC. LUCERO MORALES TZOMPA DIRECTORA DEL INSTITUTO TLAXCALTECA DE LA JUVENTUD	LIC. LUCERO MORALES TZOMPA DIRECTORA GENERAL DEL ITJ



**ESTRUCTURA PROGRAMÁTICA**

**DEPENDENCIA:** 54-INSTITUTO TLAXCALTECA DE LA JUVENTUD **TIPO DE INDICADOR:** DE GESTIÓN

**PROYECTO:** 20-JUVENTUDES TRANSFORMADORAS **DIMENSIÓN QUE ATIENDE:** EFICIENCIA

**OBJETIVOS:** 869-DESARROLLAR CAMPAÑAS PUBLICITARIAS DE APOYO AL EJERCICIO DE LOS DERECHOS DE LOS JÓVENES DEL ESTADO **UNIDAD DE MEDIDA:** PORCENTAJE

**INDICADOR:** 1274-PORCENTAJE DE CAMPAÑAS PUBLICITARIAS DE APOYO AL EJERCICIO DE LOS DERECHOS DE LOS JÓVENES REALIZADAS

**MEDIO DE VERIFICACIÓN:** INFORMACIÓN EN RESGUARDO DEL DEPARTAMENTO ADMINISTRATIVO <https://transparencia.tlaxcala.gob.mx/index.php?>

**VARIABLE:** NÚMERO DE CAMPAÑAS PUBLICITARIAS DE APOYO AL EJERCICIO DE LOS DERECHOS DE LOS JÓVENES REALIZADAS

	ENE	FEB	MAR	ABR	MAY	JUN	JUL	AGO	SEP	OCT	NOV	DIC
PROGRAMADO	1.00	1.00	1.00	1.00	1.00	1.00	1.00	1.00	1.00	1.00	1.00	1.00
ALCANZADO	1.00	1.00	1.00	1.00	1.00	1.00	1.00	1.00	1.00	1.00	1.00	1.00
% DE AVANCE	100.00	100.00	100.00	100.00	100.00	100.00	100.00	100.00	100.00	100.00	100.00	100.00

ELABORÓ	RESPONSABLE DEL PROYECTO	AUTORIZÓ
DAVID EMILIO HERNÁNDEZ SERRANO JEFE DEL DEPARTAMENTO DE ADMINISTRACIÓN Y FINANZAS	LIC. LUCERO MORALES TZOMPA DIRECTORA DEL INSTITUTO TLAXCALTECA DE LA JUVENTUD	LIC. LUCERO MORALES TZOMPA DIRECTORA GENERAL DEL ITJ

**ESTRUCTURA ADMINISTRATIVA Y PROGRAMÁTICA**

DEPENDENCIA: 54. INSTITUTO TLAXCALTECA DE LA JUVENTUD

TIPO DE INDICADOR: DE GESTIÓN

PROYECTO: 20 / OK. JUVENTUDES TRANSFORMADORAS

DIMENSIÓN QUE ATIENDE: EFICIENCIA

OBJETIVO: 869. DESARROLLAR CAMPAÑAS PUBLICITARIAS DE APOYO AL EJERCICIO DE LOS DERECHOS DE LOS JÓVENES DEL ESTADO

FRECUENCIA DEL INDICADOR: MENSUAL

INDICADOR: 1274. PORCENTAJE DE CAMPAÑAS PUBLICITARIAS DE APOYO AL EJERCICIO DE LOS DERECHOS DE LOS JÓVENES REALIZADAS

UNIDAD DE MEDIDA: PORCENTAJE

**MÉTODO DE CÁLCULO**

(NÚMERO DE CAMPAÑAS PUBLICITARIAS DE APOYO AL EJERCICIO DE LOS DERECHOS DE LOS JÓVENES REALIZADAS/TOTAL DE CAMPAÑAS PUBLICITARIAS DE APOYO AL EJERCICIO DE LOS DERECHOS DE LOS JÓVENES PROGRAMADAS)\*100

**ESTRUCTURA DEL INDICADOR**

TIPO	ELEMENTO	DESCRIPCIÓN	VALOR	UNIDAD DE MEDIDA
VARIABLE	NCPAEDJR	NÚMERO DE CAMPAÑAS PUBLICITARIAS DE APOYO AL EJERCICIO DE LOS DERECHOS DE LOS JÓVENES REALIZADAS	1.00	CAMPAÑA
CONSTANTE	TCPAEDJP	TOTAL DE CAMPAÑAS PUBLICITARIAS DE APOYO AL EJERCICIO DE LOS DERECHOS DE LOS JÓVENES PROGRAMADAS	12.00	CAMPAÑA

	ENE	FEB	MAR	ABR	MAY	JUN	JUL	AGO	SEP	OCT	NOV	DIC
PROGRAMADO	8.33	8.33	8.33	8.33	8.33	8.33	8.33	8.33	8.33	8.33	8.33	8.33
EVALUADO	8.33	8.33	8.33	8.33	8.33	8.33	8.33	8.33	8.33	8.33	8.33	8.33



**FICHA DE AVANCE DE INDICADOR**

**ESTRUCTURA ADMINISTRATIVA Y PROGRAMÁTICA**


DEPENDENCIA: 54. INSTITUTO TLAXCALTECA DE LA JUVENTUD

TIPO DE INDICADOR: DE GESTIÓN

PROYECTO: 20 / OK. JUVENTUDES TRANSFORMADORAS

DIMENSIÓN QUE ATIENDE: EFICIENCIA

**COMPORTAMIENTO DEL INDICADOR**



<b>ELABORÓ</b>	<b>RESPONSABLE DEL PROYECTO</b>	<b>AUTORIZÓ</b>
DAVID EMILIO HERNÁNDEZ SERRANO JEFE DEL DEPARTAMENTO DE ADMINISTRACIÓN Y FINANZAS	LIC. LUCERO MORALES TZOMPA DIRECTORA DEL INSTITUTO TLAXCALTECA DE LA JUVENTUD	LIC. LUCERO MORALES TZOMPA DIRECTORA GENERAL DEL ITJ